






















# JS-Sportfest WB 2013 Siegen

## Gesamtauswertung

Nr	Gruppe	TN	 <u>Indiacaweit</u>		 <u>Standweit</u>		 <u>Staffellauf</u>		 <u>B i b e l q u i z</u>				 <u>I n d i a c a</u>			 <u>V ö l k e r b a l l</u>			 <u>P l a t z</u>			
			m	Platz	m	Platz	Zeit	Platz	P. 1	P. 2	P. 3	Ges.	Ges.	Platz	Platz	Platz	Platz	Platz	Platz	Ges.	Platz	ber.
<b>JUNGEN</b>																						
05	 Simmersbach J	10	80,10	1	11,10	4	0,4	3	14	19	20	53	2	1	1	2	5	5	10	22	1	1
06	 Weidenhausen G	8	68,90	6	11,80	1	0,4	2	15	18	20	53	2	4	4	8	3	3	6	25	2	2
04	 Lützellinden J	9	69,80	5	11,60	2	0,4	1	12	19	16	47	10	2	2	4	2	2	4	26	3	3
02	 Fellinghausen J	9	72,40	3	11,00	6	0,5	5	10	18	20	48	8	3	3	6	1	1	2	30	4	4
01	 Bürbach-Giersberg J	10	72,50	2	11,01	5	0,4	3	10	19	20	49	6	6	6	12	6	6	12	40	5	5
03	 Hemer J	8	70,20	4	11,35	3	0,5	6	11	16	20	47	10	5	5	10	4	4	8	41	6	6
Teiln. Jungen Gesamt		54	433,90		67,86		2,6		72	109	116	297										
Teiln. Jungen Schnitt		9,0	72,32		11,31		0,4		12	18	19	50										
<b>MÄDCHEN</b>																						
07	 Rüggeberg M	10	69,60	1	11,30	3	0,4	2	14	20	20	54	4	4	4	8	1	1	2	20	1	1
08	 Simmersbach M	10	69,60	1	10,35	6	0,4	3	14	20	20	54	4	1	1	2	7	7	14	30	2	2
06	 Rechtenbach M	8	59,50	6	11,65	1	0,4	4	16	20	20	56	2	6	6	12	4	4	8	33	3	3
01	 Berkenroth-Harscheid M	10	66,00	3	10,50	5	0,4	4	10	20	20	50	16	2	2	4	2	2	4	36	4	4
02	 Bürbach-Giersberg	9	60,60	5	10,35	7	0,5	6	11	20	20	51	12	3	3	6	3	3	6	42	5	5
04	 Herzhausen M	8	57,60	8	11,35	2	0,5	6	13	20	20	53	8	5	5	10	6	6	12	46	6	6
05	 Lützellinden M	6	64,50	4	11,10	4	0,4	1	11	20	20	51	12	8	8	16	8	8	16	53	7	7
03	 Hemer M	8	58,50	7	10,15	8	0,5	8	12	20	20	52	10	7	7	14	5	5	10	57	8	8
Teiln. Mädchen Gesamt		69	505,90		86,75		3,5		101	160	160	421										
Teiln. Mädchen Schnitt		8,6	63,24		10,84		0,4		13	20	20	53										
Teiln. Gesamt		123	939,80		154,61		6,0		173	269	276	718										
Teiln. Gesamt Schnitt		8,8	67,13		11,04		0,4		12	19	20	51										

# JS-Sportfest WB 2013 Siegen

1

Zweikampf-Ausw. o. Geb.

Nr	Teilnehmer	Geb.	Jhg.- Stufe	--- Indiacaweitschlag ---						----- Standweitsprung -----						----- Zweikampfpunkte -----					
				1.	2.	3.	Max. o. Bonus	Max. m. Bonus	Max. m. Bonus	1.	2.	3.	Max. o. Bonus	Max. m. Bonus	Max. m. Bonus	Punkte	Platz	Punkte	Platz	Ges.- Punkte	Ges.- Platz

## 01 Bürbach-Giersberg J (J)

1	Winkemann, Johann		1999	9,70	10,50	9,40	10,50		10,50		1,75	1,75	1,85	1,85		1,85	1,85	276	34	548	17	823	27	13	
2	Walther, Tim		2000		8,50	7,90	8,50		8,50		1,50	1,75	0,70	1,75		1,75	1,75	181	45	490	34	671	44	22	
3	Hoof, Robin		2000	12,30	14,20	14,00	14,20		14,20	14,20	1,70	1,80	1,65	1,80		1,80	1,80	504	3	518	29	1023	9	5	
4	Weber, Eric		2000	11,70	6,50	11,00	11,70		11,70	11,70	1,80	1,85	1,80	1,85		1,85	1,85	342	20	548	19	890	21	10	
5	Wallrabe, Ben Louis		2001	8,00	7,60	8,00	8,00	1,00	9,00		1,55	1,60	1,60	1,60	0,10	1,70		203	42	462	39	665	45	7	
6	Winkemann, Tobias		2001	8,80	7,90	10,00	10,00	1,00	11,00	11,00	1,86	1,60	1,70	1,86	0,10	1,96	1,96	303	30	615	7	917	18	2	🏅
7	Neus, Benedikt		2002	5,50	4,20	9,30	9,30	2,00	11,30	11,30	1,40	1,25	1,10	1,40	0,20	1,60		319	26	410	45	729	38	4	
8	Prein, Max		2002	8,50	11,00	2,00	11,00	2,00	13,00	13,00	1,60	1,55	1,50	1,60	0,20	1,80	1,80	423	11	518	27	941	15	2	🏅
9	Schulz, Kristian		2000	8,30	8,70	9,40	9,40		9,40		1,55	1,55	1,40	1,55		1,55		221	40	384	46	605	47	23	
10	Giesche, Marcel		2002	9,30	8,90	8,70	9,30	2,00	11,30	11,30								319	28		54	319	52	6	
	GESAMT (Alle) / (6)		124,7				101,90		109,90	72,50				15,26		15,86	11,01								
	SCHNITT (Alle) / (6)		12,5				10,19		10,99	12,08				1,53		1,59	1,84								

## 02 Fellinghausen J (J)

1	Büttner, Nils		2000	6,20	11,20	12,10	12,10		12,10	12,10	1,95	1,90	1,90	1,95		1,95	1,95	366	19	608	14	974	13	7	
2	Giesler, Leon		2000	9,60	14,20	14,90	14,90		14,90	14,90	1,80	1,75	1,80	1,80		1,80	1,80	555	1	518	31	1073	5	3	🏅
3	Schreiber, Jakob		2000	7,80	10,50		10,50		10,50	10,50	1,60	1,55	1,50	1,60		1,60		276	36	410	44	685	42	21	
4	Lemle, Justus		2003	5,80	9,50		9,50	3,00	12,50	12,50	1,65	1,60	1,50	1,65	0,30	1,95	1,95	391	15	608	12	999	11	2	🏅
5	Sohler, Jan		2003	4,90	2,60	0,20	4,90	3,00	7,90		1,50	1,40	1,40	1,50	0,30	1,80	1,80	156	50	518	24	674	43	4	
6	Sohler, Kai		2005	5,20	6,10	4,30	6,10	4,00	10,10	10,10	1,25	1,25	1,30	1,30	0,40	1,70	1,70	255	38	462	41	717	39	7	
7	Rabenau, Anton		2005	6,30	8,30	6,90	8,30	4,00	12,30	12,30	1,40	1,40	1,40	1,40	0,40	1,80	1,80	378	17	518	26	897	19	4	
8	Lemle, Eddie		2000																54		53		54	25	
9	Krzcal, Fynn		2002	6,60	1,20	6,40	6,60	2,00	8,60		0,75	1,25	1,20	1,25	0,20	1,45		185	44	336	49	521	50	5	
10																									
	GESAMT (Alle) / (6)		101,0				72,90		88,90	72,40				12,45		14,05	11,00								
	SCHNITT (Alle) / (6)		11,2				8,10		9,88	12,07				1,38		1,56	1,83								

# JS-Sportfest WB 2013 Siegen

2

Zweikampf-Ausw. o. Geb.

Nr	Teilnehmer	Geb.	Jhg.- Stufe	--- Indiacaweitschlag ---						----- Standweitsprung -----						----- Zweikampfpunkte -----					
				1.	2.	3.	Max. o. Bonus	Max. m. Bonus	Max. m. Bonus	1.	2.	3.	Max. o. Bonus	Max. m. Bonus	Max. m. Bonus	Punkte	Platz	Punkte	Platz	Ges.- Punkte	Ges.- Platz

## 03 Hemer J (J)

1	Vogelsmeier, Benjamin		2001	5,80	6,10	11,10	11,10	1,00	12,10	12,10	2,05	1,80	2,05	2,05	0,10	2,15	2,15	366	18	740	2	1106	3	1	
2	Flamme, Elias		2004	4,30	4,40	3,10	4,40	4,00	8,40	8,40	1,05	0,95	1,15	1,15	0,40	1,55		176	48	384	47	561	49	9	
3	Westhoff, Johannes		2002		8,80	11,80	11,80	2,00	13,80	13,80	1,70	1,70	1,70	1,70	0,20	1,90	1,90	476	6	578	15	1054	8	1	
4	Runte, Max		2004	9,70	8,30	10,40	10,40	4,00	14,40	14,40	1,40	1,40	1,45	1,45	0,40	1,85	1,85	518	2	548	20	1066	6	2	
5	Trelenberg, Philipp		2000	9,90	9,60	11,20	11,20		11,20	11,20	1,75	1,75		1,75		1,75	1,75	314	29	490	35	804	31	16	
6	Jäker, Finn		2000	7,20	1,80	0,80	7,20		7,20		1,65	1,60	1,50	1,65		1,65		130	52	436	43	565	48	24	
7	Stehmann, Joris		2004	5,90	6,30	5,70	6,30	4,00	10,30	10,30	1,30	1,35	1,35	1,35	0,40	1,75	1,75	265	37	490	36	755	36	5	
8	Gundelach, Mika		2001	6,90	6,70	5,30	6,90	1,00	7,90		1,65	1,70	1,85	1,85	0,10	1,95	1,95	156	51	608	13	764	35	6	
9																									
10																									
	GESAMT (Alle) / (6)		89,2				69,30		85,30	70,20				12,95		14,55	11,35								
	SCHNITT (Alle) / (6)		11,2				8,66		10,66	11,70				1,62		1,82	1,89								

## 04 Lützellinden J (J)

1	Denner, Nils		1999	9,70		10,90	10,90		10,90	10,90	1,75	1,80	1,70	1,80		1,80	1,80	297	31	518	32	815	30	15	
2	Wagner, Max		1999	4,50	8,50	6,90	8,50		8,50		1,95	1,80	1,80	1,95		1,95	1,95	181	46	608	9	789	32	17	
3	Wolkewitz, Darius		1999	12,80	12,90	11,70	12,90		12,90	12,90	2,00	1,90	1,80	2,00		2,00	2,00	416	12	640	5	1056	7	4	
4	Schiel, Jacques		1999	10,80	11,10	11,50	11,50		11,50	11,50	1,95	1,85	1,85	1,95		1,95	1,95	331	24	608	10	939	16	9	
5	Watz, Jan-Nicklas		2000	3,00	9,20	7,10	9,20		9,20	9,20	1,95	1,80	1,80	1,95		1,95	1,95	212	41	608	8	820	29	14	
6	Pracht, Nils		2000	10,50	11,80	14,00	14,00		14,00	14,00	1,95	1,90	1,75	1,95		1,95	1,95	490	4	608	11	1098	4	2	
7	Rühl, Moritz		2000	8,80	8,00	7,70	8,80		8,80		1,80	1,70	1,80	1,80		1,80		194	43	518	25	712	40	20	
8	Höhn, Jakob		2000	10,00	9,50	11,30	11,30		11,30	11,30	1,65	1,80	1,65	1,80		1,80		319	27	518	30	838	26	12	
9	Müller, Noah-Maurice		2004															53		52			53	10	
10																									
	GESAMT (Alle) / (6)		118,1				87,10		87,10	69,80				15,20		15,20	11,60								
	SCHNITT (Alle) / (6)		13,1				9,68		9,68	11,63				1,69		1,69	1,93								

Zweikampf-Ausw. o. Geb.

Nr	Teilnehmer	Geb.	Jhg.- Stufe	--- Indiacaweitschlag ---						----- Standweitsprung -----						----- Zweikampfpunkte -----					
				1.	2.	3.	Max. o. Bonus	Max. m. Bonus	Max. m. Bonus	1.	2.	3.	Max. o. Bonus	Max. m. Bonus	Max. m. Bonus	Punkte	Platz	Punkte	Platz	Ges.- Punkte	Ges.- Platz

## 05 Simmersbach J (J)

1	Wagner, Daniel		1999	13,10	13,20	12,90	13,20		13,20	13,20	1,70	1,80	1,60	1,80		1,80	1,80	436	9	518	23	954	14	8	
2	Müller, Phillip		2000	13,10	10,20	9,90	13,10		13,10	13,10	1,50	1,50	1,50	1,50		1,50		429	10	360	48	789	33	18	
3	Kretz, Nico		2000	10,60	2,60	10,80	10,80		10,80		1,75	1,55	1,55	1,75		1,75	1,75	292	32	490	37	782	34	19	
4	Reh, Joel		2003	10,60	9,00	9,30	10,60	3,00	13,60	13,60	1,50	1,55	1,55	1,55	0,30	1,85	1,85	462	7	548	22	1010	10	1	
5	Klein, Julian		2003	8,60	9,70	8,40	9,70	3,00	12,70	12,70	1,30	1,45	1,25	1,45	0,30	1,75	1,75	403	13	490	38	893	20	3	
6	Wagner, Kim-Leon		2003	6,10	5,90	7,50	7,50	3,00	10,50		0,85	0,85	0,60	0,85	0,30	1,15		276	35	212	51	487	51	5	
7	Fürschbach, Nino		2004	8,90	8,00	10,00	10,00	4,00	14,00	14,00	1,70	1,60	1,55	1,70	0,40	2,10	2,10	490	5	706	3	1196	1	1	
8	Westhelle, Marlon		2004	7,20	7,70	8,40	8,40	4,00	12,40		1,45	1,40	1,30	1,45	0,40	1,85	1,85	384	16	548	18	932	17	3	
9	Wagner, Finn-Luca		2005	6,00	6,60	6,50	6,60	4,00	10,60		1,30	1,10	1,20	1,30	0,40	1,70		281	33	462	40	743	37	6	
10	Müller, Jakob		2005	6,50	4,70	9,50	9,50	4,00	13,50	13,50	0,80	0,75	0,75	0,80	0,40	1,20		456	8	230	50	686	41	8	
	GESAMT (Alle) / (6)		104,3				99,40		124,40	80,10				14,15		16,65	11,10								
	SCHNITT (Alle) / (6)		10,4				9,94		12,44	13,35				1,42		1,67	1,85								

## 06 Weidenhausen G (J)

1	Droß, Jeremy		1999	10,40	11,20	11,70	11,70		11,70	11,70	2,00	1,95	2,00	2,00		2,00	2,00	342	22	640	6	982	12	6	
2	Ulm, Lucas		2000	10,10	10,20	11,60	11,60		11,60	11,60	1,90	2,05	2,20	2,20		2,20	2,20	336	23	774	1	1111	2	1	
3	Zörb, Samira		2000	8,30	8,20	7,30	8,30		8,30		2,05	1,95	2,00	2,05		2,05	2,05	172	49	672	4	845	25	11	
4	Droß, Rahel		2001	8,00	8,90	8,50	8,90	1,00	9,90	9,90	1,80	1,75	1,55	1,80	0,10	1,90	1,90	245	39	578	16	823	28	5	
5	Zörb, Phillip		2001	11,50	8,50	9,30	11,50	1,00	12,50	12,50	1,60	1,65	1,55	1,65	0,10	1,75		391	14	490	33	881	22	3	
6	Szentner, Vivien		2001	7,30	7,40	6,50	7,40	1,00	8,40		1,55	1,45	1,40	1,55	0,10	1,65		176	47	436	42	612	46	8	
7	Rühl, Cedric		2001	7,40	10,50	10,40	10,50	1,00	11,50	11,50	1,70	1,70	1,75	1,75	0,10	1,85	1,85	331	25	548	21	878	23	4	
8	Olbrich, Joey		2002	9,70	7,10	9,10	9,70	2,00	11,70	11,70	1,60	1,55	1,55	1,60	0,20	1,80	1,80	342	21	518	28	861	24	3	
9																									
10																									
	GESAMT (Alle) / (6)		100,6				79,60		85,60	68,90				14,60		15,20	11,80								
	SCHNITT (Alle) / (6)		12,6				9,95		10,70	11,48				1,83		1,90	1,97								

Zweikampf-Ausw. o. Geb.

Nr	Teilnehmer	Geb.	Jhg.- Stufe	--- Indiacaweitschlag ---						----- Standweitsprung -----						----- Zweikampfpunkte -----					
				1.	2.	3.	Max. o. Bonus	Bonus	Max. m. Bonus	Max. m. Bonus	1.	2.	3.	Max. o. Bonus	Bonus	Max. m. Bonus	Max. m. Bonus	Punkte	Platz	Punkte	Platz

## 01 Berkenroth-Harscheid M (M)

1	Tourary, Binta		1999	10,60	10,30	5,90	10,60		10,60	10,60	1,55	1,55	1,55	1,55		1,55		281	24	119	60	400	34	13	
2	Ossig, Pauline		2000	9,60	10,10	9,80	10,10		10,10	10,10	1,55	1,70	1,60	1,70		1,70	1,70	255	32	143	40	398	36	14	
3	Hock, Finja		2000	11,90	12,70	10,40	12,70		12,70	12,70	1,70	1,80	1,70	1,80		1,80	1,80	403	4	160	27	563	4	2	
4	Ziedler, Sophia		2001	5,40	5,60	3,40	5,60	1,00	6,60		1,50	1,60	1,70	1,70	0,10	1,80	1,80	109	67	160	23	269	65	14	
5	Maviel, Gwenaelle		2001	6,90	7,90	8,80	8,80	1,00	9,80		1,40	1,50	1,55	1,55	0,10	1,65	1,65	240	37	134	48	375	42	10	
6	Ohlig, Giulia		2002	6,70	6,60	4,90	6,70	2,00	8,70		0,90	1,05	0,85	1,05	0,20	1,25		189	54	77	68	266	66	15	
7	Maviel, Emy		2003	5,20	6,60	7,30	7,30	3,00	10,30	10,30	1,30	1,20	1,30	1,30	0,30	1,60		265	29	126	55	392	38	4	
8	Koch, Julia		2004	7,30			7,30	4,00	11,30	11,30	1,30	1,35	1,35	1,35	0,40	1,75	1,75	319	12	151	33	470	16	2	
9	Ziedler, Theresa		2004	7,00	5,90	6,80	7,00	4,00	11,00	11,00	1,40	1,40	1,40	1,40	0,40	1,80	1,80	303	15	160	22	463	17	3	
10	Brunzel, Mara		2005	5,60	3,20	3,00	5,60	4,00	9,60		1,05	1,15	1,10	1,15	0,40	1,55		230	40	119	61	349	46	7	
	GESAMT (Alle) / (6)		114,2				81,70		100,70	66,00				14,55		16,45	10,50								
	SCHNITT (Alle) / (6)		11,4				8,17		10,07	11,00				1,46		1,65	1,75								

## 02 Bürbach-Giersberg (M)

1	Göbel, Svenja		1999	8,70	8,60	9,70	9,70		9,70	9,70	1,60	1,55	1,55	1,60		1,60		235	39	126	58	362	44	16	
2	Langer, Emily		1999	11,00	10,50	9,00	11,00		11,00	11,00	1,65	1,55	1,65	1,65		1,65	1,65	303	18	134	49	437	25	10	
3	Waginzik, Lea		2000	10,50	10,50	11,00	11,00		11,00	11,00	1,90	1,80	1,80	1,90		1,90	1,90	303	16	178	11	481	13	4	
4	Farklas, Rabea		2001	4,80	8,70	9,10	9,10	1,00	10,10	10,10	1,45	1,55	1,55	1,55	0,10	1,65	1,65	255	33	134	50	389	39	8	
5	Göbel, Lena		2004		5,00	5,90	5,90	4,00	9,90	9,90	1,35	1,30	1,40	1,40	0,40	1,80	1,80	245	36	160	29	405	31	5	
6	Cramer, Lara		2004	4,90	0,40	2,70	4,90	4,00	8,90	8,90	1,15	1,20	1,25	1,25	0,40	1,65	1,65	198	51	134	52	332	55	8	
7	Rothermund, Hanna		2005	1,20	1,10	2,60	2,60	4,00	6,60		0,75	0,70	0,90	0,90	0,40	1,30		109	68	83	67	192	68	10	
8	Prinz, Victoria		2001																69		69		69	15	
9	Hoof, Angelina		2000	8,20	8,40	6,90	8,40		8,40		1,70	1,65	1,65	1,70		1,70	1,70	176	59	143	43	319	57	21	
10																									
	GESAMT (Alle) / (6)		103,9				62,60		75,60	60,60				11,95		13,25	10,35								
	SCHNITT (Alle) / (6)		11,5				6,96		8,40	10,10				1,33		1,47	1,73								

# JS-Sportfest WB 2013 Siegen

5

Zweikampf-Ausw. o. Geb.

Nr	Teilnehmer	Geb.	Jhg.- Stufe	--- Indiacaweitschlag ---						----- Standweitsprung -----						----- Zweikampfpunkte -----									
				1.	2.	3.	Max. o. Bonus	Max. m. Bonus	Max. m. Bonus	1.	2.	3.	Max. o. Bonus	Max. m. Bonus	Max. m. Bonus	Punkte	Platz	Punkte	Platz	Ges.- Punkte	Ges.- Platz	Jhg.- Platz	Med.		
03	Hemer M (M)																								
1	Stehmann, Malina		2002	8,10	4,20	8,60	8,60	2,00	10,60	10,60	0,90	1,40	1,35	1,40	0,20	1,60	1,60	281	26	126	53	407	30	6	
2	Stehmann, Joline		2002	4,90	4,40	3,80	4,90	2,00	6,90		1,45	1,50	1,55	1,55	0,20	1,75	1,75	119	66	151	30	270	64	14	
3	Jaeckel, Annabel		2001	7,80	8,80	10,30	10,30	1,00	11,30	11,30	1,25	1,20	1,40	1,40	0,10	1,50	1,50	319	13	111	62	430	27	7	
4	Klein, Lina		2004	3,20	5,10	4,50	5,10	4,00	9,10	9,10	1,30	1,25	1,25	1,30	0,40	1,70	1,70	207	47	143	42	350	45	6	
5	Westhoff, Elisabeth		2000	9,00	1,70	6,70	9,00		9,00	9,00	1,60	1,60	1,65	1,65		1,65	1,65	203	49	134	45	337	51	19	
6	Gundelach, Neela		2006	2,30	3,30	4,00	4,00	4,00	8,00		0,90	0,75	1,00	1,00	0,40	1,40		160	62	97	66	257	67	9	
7	Hesse, Nore		2003	6,20	5,40	4,50	6,20	3,00	9,20	9,20	1,45	1,60	1,65	1,65	0,30	1,95	1,95	212	45	188	9	399	35	3	
8	Lo Presti, Jasmin		2002	0,20	7,00	7,30	7,30	2,00	9,30	9,30	1,20	1,20	1,05	1,20	0,20	1,40		216	44	97	65	313	58	13	
9																									
10																									
	GESAMT (Alle) / (6)		86,5				55,40		73,40	58,50				11,15		12,95	10,15								
	SCHNITT (Alle) / (6)		10,8				6,93		9,18	9,75				1,39		1,62	1,69								

## 04 Herzhausen M (M)

1	Klopfstein, Leonie		2001	10,40	9,30	10,10	10,40	1,00	11,40	11,40	2,00	1,85	2,00	2,00	0,10	2,10	2,10	325	11	218	1	543	6	2	
2	Rink, Jeanna		2001	8,90	5,60	7,60	8,90	1,00	9,90	9,90	1,80	1,85	1,90	1,90	0,10	2,00	2,00	245	35	198	4	443	22	5	
3	Müller, Charlotte		2001	5,90	7,30	7,40	7,40	1,00	8,40	8,40	1,70	1,70	1,65	1,70	0,10	1,80	1,80	176	58	160	24	336	52	11	
4	Simon, Milena		2001		7,20	6,70	7,20	1,00	8,20	8,20	1,50	1,60	1,60	1,60	0,10	1,70	1,70	168	60	143	38	311	59	12	
5	Reuter, Lina		2002	5,10	5,80	5,90	5,90	2,00	7,90		1,65	1,65	1,70	1,70	0,20	1,90	1,90	156	63	178	13	334	53	11	
6	Dittmann, Julie		2003	6,10	3,90	3,40	6,10	3,00	9,10	9,10	1,30	1,30	1,35	1,35	0,30	1,65		207	48	134	51	341	49	5	
7	Ortmüller, Saraphina		2003	5,00		4,40	5,00	3,00	8,00		1,30	1,40	1,40	1,40	0,30	1,70		160	61	143	41	303	61	6	
8	Thomä, Sophia		2004	6,30	5,30	6,60	6,60	4,00	10,60	10,60	1,30	1,35	1,45	1,45	0,40	1,85	1,85	281	25	169	18	450	18	4	
9																									
10																									
	GESAMT (Alle) / (6)		88,0				57,50		73,50	57,60				13,10		14,70	11,35								
	SCHNITT (Alle) / (6)		11,0				7,19		9,19	9,60				1,64		1,84	1,89								



Zweikampf-Ausw. o. Geb.

Nr	Teilnehmer	Geb.	Jhg.- Stufe	--- Indiacaweitschlag ---						----- Standweitsprung -----						----- Zweikampfpunkte -----									
				1.	2.	3.	Max. o. Bonus	Max. m. Bonus	Max. m. Bonus	1.	2.	3.	Max. o. Bonus	Max. m. Bonus	Max. m. Bonus	Punkte	Platz	Punkte	Platz	Ges.- Punkte	Ges.- Platz	Jhg.- Platz	Med.		
05	Lützellinden M (M)																								
1	Schneider, Damaris		1999	9,70	8,00	12,20	12,20		12,20	12,20	1,85	1,85	1,85	1,85		1,85	1,85	372	6	169	20	541	7	3	
2	Reklies, Leonie		1999	7,90		8,40	8,40		8,40	8,40	1,70	1,65	1,75	1,75		1,75	1,75	176	57	151	32	328	56	20	
3	Hofmann, Marielene		1999	8,70	9,10	9,50	9,50		9,50	9,50	1,90	1,75	1,80	1,90		1,90	1,90	226	42	178	16	404	33	12	
4	Sames, Veronika		2000	9,30	10,90	8,90	10,90		10,90	10,90	1,70	1,70	1,70	1,70		1,70	1,70	297	21	143	39	440	23	8	
5	Hofmann, Hannah		2000	6,80	9,10	10,20	10,20		10,20	10,20	1,90	1,70	1,70	1,90		1,90	1,90	260	31	178	17	438	24	9	
6	Bork, Vanessa		2001	10,40	12,30	8,50	12,30	1,00	13,30	13,30	1,70	1,85	1,90	1,90	0,10	2,00	2,00	442	2	198	6	640	2	1	
7																									
8																									
9																									
10																									
	GESAMT (Alle) / (6)		80,6				63,50		64,50	64,50				11,00		11,10	11,10								
	SCHNITT (Alle) / (6)		13,4				10,58		10,75	10,75				1,83		1,85	1,85								

06 Rechtenbach M (M)

1	Knöß, Lea		2000	6,60	6,10	7,00	7,00		7,00		1,80	1,55	1,60	1,80		1,80		123	65	160	26	283	63	22	
2	Konzelmann, Madlena		2000	7,70	8,50		8,50		8,50	8,50	1,80	1,65	1,60	1,80		1,80		181	56	160	25	341	48	18	
3	Schmidt, Hannah		2001	8,70	8,20	8,10	8,70	1,00	9,70	9,70	1,85	1,85	1,90	1,90	0,10	2,00	2,00	235	38	198	3	433	26	6	
4	Stein, Pauline		2002	7,50	6,20	6,50	7,50	2,00	9,50	9,50	1,50	1,70	1,60	1,70	0,20	1,90	1,90	226	41	178	12	404	32	7	
5	Kerkemeyer, Miriam		2002		11,70	9,60	11,70	2,00	13,70	13,70	1,85	1,70	1,90	1,90	0,20	2,10	2,10	469	1	218	2	687	1	1	
6	Huttel, Charlotte		2002	3,10		5,90	5,90	2,00	7,90		1,70	1,65	1,70	1,70	0,20	1,90	1,90	156	64	178	15	334	54	12	
7	Haupt, Salome		2002	5,80	6,80	7,00	7,00	2,00	9,00	9,00	1,55	1,60	1,50	1,60	0,20	1,80	1,80	203	50	160	28	363	43	9	
8	Küssner, Vivien		2002		7,10	7,10	7,10	2,00	9,10	9,10	1,65	1,75	1,70	1,75	0,20	1,95	1,95	207	46	188	8	395	37	8	
9																									
10																									
	GESAMT (Alle) / (6)		96,0				63,40		74,40	59,50				14,15		15,25	11,65								
	SCHNITT (Alle) / (6)		12,0				7,93		9,30	9,92				1,77		1,91	1,94								

# JS-Sportfest WB 2013 Siegen

7

Zweikampf-Ausw. o. Geb.

Nr	Teilnehmer	Geb.	Jhg.- Stufe	--- Indiacaweitschlag ---						----- Standweitsprung -----						----- Zweikampfpunkte -----									
				1.	2.	3.	Max. o. Bonus	Bonus	Max. m. Bonus	Max. m. Bonus	1.	2.	3.	Max. o. Bonus	Bonus	Max. m. Bonus	Max. m. Bonus	Punkte	Platz	Punkte	Platz	Ges.- Punkte	Ges.- Platz	Jhg.- Platz	Med.
07	Rüggberg M (M)																								
1	Stoye, Paula		1999	11,00	8,70	10,40	11,00		11,00	11,00	1,60	1,75	1,85	1,85		1,85	1,85	303	17	169	19	472	15	5	
2	Gleim, Nele		2000	8,30	11,00	12,50	12,50		12,50	12,50	1,80	1,80	2,00	2,00		2,00	2,00	391	5	198	5	588	3	1	
3	Schmitz, Sarah		2000	9,40	9,00	10,90	10,90		10,90	10,90	1,65	1,65	1,75	1,75		1,75	1,75	297	20	151	31	448	19	6	
4	Radüg, Marlin		2000	8,50	9,40	8,90	9,40		9,40		1,60	1,55	1,30	1,60		1,60		221	43	126	54	347	47	17	
5	Gowert, Alexandra		2000	10,60	9,20	3,00	10,60		10,60		1,65	1,65	1,70	1,70		1,70		281	27	143	44	424	28	11	
6	Grandjean, Hannah		2002	10,20	8,40	9,80	10,20	2,00	12,20	12,20	1,40	1,40	1,55	1,55	0,20	1,75		372	8	151	36	523	9	2	
7	Kalthaus, Ann-Kathrin		2002	6,80	6,30	8,30	8,30	2,00	10,30		1,60	1,65	1,70	1,70	0,20	1,90	1,90	265	30	178	14	444	21	4	
8	Koch, Anna-Lena		2002	5,30	5,20	6,70	6,70	2,00	8,70		1,50	1,35	1,55	1,55	0,20	1,75		189	55	151	34	340	50	10	
9	Lietz, Luca Sophie		2002	4,70	8,00	9,20	9,20	2,00	11,20	11,20	1,60	1,65	1,65	1,65	0,20	1,85	1,85	314	14	169	21	483	12	3	
10	Schmidt, Ronja		2003	6,80	8,80	6,30	8,80	3,00	11,80	11,80	1,60	1,65	1,60	1,65	0,30	1,95	1,95	348	9	188	7	536	8	2	
	GESAMT (Alle) / (6)		122,6				97,60		108,60	69,60				17,00		18,10	11,30								
	SCHNITT (Alle) / (6)		12,3				9,76		10,86	11,60				1,70		1,81	1,88								

## 08 Simmersbach M (M)

1	Knittel, Lea		2000	9,00	9,30	10,90	10,90		10,90	10,90	1,65	1,65	1,75	1,75		1,75	1,75	297	22	151	35	448	20	7	
2	Roh, Milena		2000	9,40	10,00	9,00	10,00		10,00		1,65	1,60	1,55	1,65		1,65	1,65	250	34	134	46	384	40	15	
3	Klein, Jasmin		2001		10,10	10,80	10,80	1,00	11,80	11,80	1,50	1,50	1,45	1,50	0,10	1,60	1,60	348	10	126	56	475	14	4	
4	Westhelle, Noemi		2001	5,00	9,20	9,50	9,50	1,00	10,50		1,35	1,10	0,35	1,35	0,10	1,45		276	28	104	63	379	41	9	
5	Westhelle, Nisha		2001	7,60	7,70	6,90	7,70	1,00	8,70		1,45	1,30	1,35	1,45	0,10	1,55		189	53	119	59	308	60	13	
6	Janke, Josephine		2002	6,90		8,90	8,90	2,00	10,90	10,90	1,40	1,35	1,35	1,40	0,20	1,60		297	23	126	57	423	29	5	
7	Dittmar, Felina		2001	7,40	9,30	10,00	10,00	1,00	11,00	11,00	1,70	1,80	1,85	1,85	0,10	1,95	1,95	303	19	188	10	490	11	3	
8	Dittmar, Lisa		2003	9,80	8,60	8,10	9,80	3,00	12,80	12,80	1,35	1,45	1,45	1,45	0,30	1,75	1,75	410	3	151	37	561	5	1	
9	Lindner, Lore		2003	5,00	5,80	5,80	5,80	3,00	8,80		1,15	1,05	1,05	1,15	0,30	1,45		194	52	104	64	297	62	7	
10	Müller, Juliana		2004	6,10	6,90	8,20	8,20	4,00	12,20	12,20	1,25	1,10	1,20	1,25	0,40	1,65	1,65	372	7	134	47	507	10	1	
	GESAMT (Alle) / (6)		118,0				91,60		107,60	69,60				14,80		16,40	10,35								
	SCHNITT (Alle) / (6)		11,8				9,16		10,76	11,60				1,48		1,64	1,73								



Zweikampf-Sieger o. Geb.

123.. 											
Nr	Platz	Name	Ort	Geburstag	Jhg.-	Alter	Erg.	Punkte	Erg.	Punkte	Ges. P.

## Jahrgänge 1999 und 2000

1	1	Ulm, Lucas	Weidenhausen G		2000	13	11,60	336	2,20	774	1111
2	2	Pracht, Nils	Lützellinden J		2000	13	14,00	490	1,95	608	1098
3	3	Giesler, Leon	Fellinghausen J		2000	13	14,90	555	1,80	518	1073
4	4	Wolkewitz, Darius	Lützellinden J		1999	13	12,90	416	2,00	640	1056
5	5	Hoof, Robin	Bürbach-Giersberg...		2000	13	14,20	504	1,80	518	1023
6	6	Droß, Jeremy	Weidenhausen G		1999	13	11,70	342	2,00	640	982
7	7	Büttner, Nils	Fellinghausen J		2000	12	12,10	366	1,95	608	974
8	8	Wagner, Daniel	Simmersbach J		1999	13	13,20	436	1,80	518	954
9	9	Schiel, Jacques	Lützellinden J		1999	13	11,50	331	1,95	608	939
10	10	Weber, Eric	Bürbach-Giersberg...		2000	13	11,70	342	1,85	548	890
11	11	Zörb, Samira	Weidenhausen G		2000	12	8,30	172	2,05	672	845
12	12	Höhn, Jakob	Lützellinden J		2000	12	11,30	319	1,80	518	838
13	13	Winkemann, Johann	Bürbach-Giersberg...		1999	13	10,50	276	1,85	548	823
14	14	Watz, Jan-Nicklas	Lützellinden J		2000	13	9,20	212	1,95	608	820
15	15	Denner, Nils	Lützellinden J		1999	14	10,90	297	1,80	518	815
16	16	Trelenberg, Philipp	Hemer J		2000	13	11,20	314	1,75	490	804
17	17	Wagner, Max	Lützellinden J		1999	14	8,50	181	1,95	608	789
18	18	Müller, Phillip	Simmersbach J		2000	13	13,10	429	1,50	360	789
19	19	Kretz Nico	Simmersbach J		2000	12	10,80	292	1,75	490	782
20	20	Rühl, Moritz	Lützellinden J		2000	12	8,80	194	1,80	518	712
21	21	Schreiber, Jakob	Fellinghausen J		2000	13	10,50	276	1,60	410	685
22	22	Walther, Tim	Bürbach-Giersberg...		2000	13	8,50	181	1,75	490	671
23	23	Schulz, Kristian	Bürbach-Giersberg...		2000	13	9,40	221	1,55	384	605
24	24	Jäger, Finn	Hemer J		2000	13	7,20	130	1,65	436	565
25	25	Lemle, Eddie	Fellinghausen J		2000	13	0,00	0	0,00	0	0

## Jahrgang 2001

26	1	Vogelsmeier, Benjamin	Hemer J		2001	12	12,10	366	2,15	740	1106
27	2	Winkemann, Tobias	Bürbach-Giersberg...		2001	11	11,00	303	1,96	615	917
28	3	Zörb, Phillip	Weidenhausen G		2001	12	12,50	391	1,75	490	881
29	4	Rühl, Cedric	Weidenhausen G		2001	12	11,50	331	1,85	548	878
30	5	Droß, Rahel	Weidenhausen G		2001	12	9,90	245	1,90	578	823
31	6	Gundelach, Mika	Hemer J		2001	12	7,90	156	1,95	608	764
32	7	Wallrabe, Ben Louis	Bürbach-Giersberg...		2001	12	9,00	203	1,70	462	665
33	8	Szentner, Vivien	Weidenhausen G		2001	12	8,40	176	1,65	436	612

## Jahrgang 2002

34	1	Westhoff, Johannes	Hemer J		2002	11	13,80	476	1,90	578	1054
35	2	Prein, Max	Bürbach-Giersberg...		2002	10	13,00	423	1,80	518	941
36	3	Olbrich, Joey	Weidenhausen G		2002	11	11,70	342	1,80	518	861
37	4	Neus, Benedikt	Bürbach-Giersberg...		2002	11	11,30	319	1,60	410	729
38	5	Krzcal, Fynn	Fellinghausen J		2002	11	8,60	185	1,45	336	521
39	6	Giesche, Marcel	Bürbach-Giersberg...		2002	11	11,30	319	0,00	0	319

## Jahrgang 2003

40	1	Reh, Joel	Simmersbach J		2003	10	13,60	462	1,85	548	1010
41	2	Lemle, Justus	Fellinghausen J		2003	10	12,50	391	1,95	608	999
42	3	Klein, Julian	Simmersbach J		2003	9	12,70	403	1,75	490	893
43	4	Sohler, Jan	Fellinghausen J		2003	9	7,90	156	1,80	518	674
44	5	Wagner, Kim-Leon	Simmersbach J		2003	9	10,50	276	1,15	212	487

## Jahrgänge 2004 und 2005

45	1	Fürschbach, Nino	Simmersbach J		2004	9	14,00	490	2,10	706	1196
46	2	Runte, Max	Hemer J		2004	9	14,40	518	1,85	548	1066
47	3	Westhelle, Marlon	Simmersbach J		2004	8	12,40	384	1,85	548	932
48	4	Rabenau, Anton	Fellinghausen J		2005	7	12,30	378	1,80	518	897
49	5	Stehmann, Joris	Hemer J		2004	9	10,30	265	1,75	490	755
50	6	Wagner, Finn-Luca	Simmersbach J		2005	8	10,60	281	1,70	462	743
51	7	Sohler, Kai	Fellinghausen J		2005	7	10,10	255	1,70	462	717
52	8	Müller, Jakob	Simmersbach J		2005	7	13,50	456	1,20	230	686
53	9	Flamme, Elias	Hemer J		2004	8	8,40	176	1,55	384	561
54	10	Müller, Noah-Maurice	Lützellinden J		2004	9	0,00	0	0,00	0	0

Zweikampf-Sieger o. Geb.

123.. 											
Nr	Platz	Name	Ort	Geburstag	Jhg.-	Alter	Erg.	Punkte	Erg.	Punkte	Ges. P.

## Jahrgänge 1999 und 2000

1	1	<b>Gleim, Nele</b>	<b>Rüggeberg M</b>		2000	13	12,50	391	2,00	198	588
2	2	Hock, Finja	Berkenroth-Harsch...		2000	13	12,70	403	1,80	160	563
3	3	Schneider, Damaris	Lützellinden M		1999	14	12,20	372	1,85	169	541
4	4	Waginzik, Lea	Bürbach-Giersberg		2000	13	11,00	303	1,90	178	481
5	5	Stoye, Paula	Rüggeberg M		1999	13	11,00	303	1,85	169	472
6	6	Schmitz, Sarah	Rüggeberg M		2000	13	10,90	297	1,75	151	448
7	7	Knittel, Lea	Simmersbach M		2000	13	10,90	297	1,75	151	448
8	8	Sames, Veronika	Lützellinden M		2000	12	10,90	297	1,70	143	440
9	9	Hofmann, Hannah	Lützellinden M		2000	12	10,20	260	1,90	178	438
10	10	Langer, Emily	Bürbach-Giersberg		1999	13	11,00	303	1,65	134	437
11	11	Gowert, Alexandra	Rüggeberg M		2000	13	10,60	281	1,70	143	424
12	12	Hofmann, Marielene	Lützellinden M		1999	13	9,50	226	1,90	178	404
13	13	Tourary, Binta	Berkenroth-Harsch...		1999	13	10,60	281	1,55	119	400
14	14	Ossig, Pauline	Berkenroth-Harsch...		2000	13	10,10	255	1,70	143	398
15	15	Roh, Milena	Simmersbach M		2000	13	10,00	250	1,65	134	384
16	16	Göbel, Svenja	Bürbach-Giersberg		1999	13	9,70	235	1,60	126	362
17	17	Radüg, Marlin	Rüggeberg M		2000	13	9,40	221	1,60	126	347
18	18	Konzelmann, Madlena	Rechtenbach M		2000	13	8,50	181	1,80	160	341
19	19	Westhoff, Elisabeth	Hemer M		2000	13	9,00	203	1,65	134	337
20	20	Reklies, Leonie	Lützellinden M		1999	14	8,40	176	1,75	151	328
21	21	Hoof, Angelina	Bürbach-Giersberg		2000	13	8,40	176	1,70	143	319
22	22	Knöß, Lea	Rechtenbach M		2000	13	7,00	123	1,80	160	283

## Jahrgang 2001

23	1	<b>Bork, Vanessa</b>	<b>Lützellinden M</b>		2001	12	13,30	442	2,00	198	640
24	2	Klopfstein, Leonie	Herzhausen M		2001	12	11,40	325	2,10	218	543
25	3	Dittmar, Felina	Simmersbach M		2001	12	11,00	303	1,95	188	490
26	4	Klein, Jasmin	Simmersbach M		2001	12	11,80	348	1,60	126	475
27	5	Rink, Jeanna	Herzhausen M		2001	12	9,90	245	2,00	198	443
28	6	Schmidt, Hannah	Rechtenbach M		2001	12	9,70	235	2,00	198	433
29	7	Jaekkel, Annabel	Hemer M		2001	12	11,30	319	1,50	111	430
30	8	Farklas, Rabea	Bürbach-Giersberg		2001	11	10,10	255	1,65	134	389
31	9	Westhelle, Noemi	Simmersbach M		2001	12	10,50	276	1,45	104	379
32	10	Maviel, Gwenaelle	Berkenroth-Harsch...		2001	12	9,80	240	1,65	134	375
33	11	Müller, Charlotte	Herzhausen M		2001	11	8,40	176	1,80	160	336
34	12	Simon, Milena	Herzhausen M		2001	11	8,20	168	1,70	143	311
35	13	Westhelle, Nisha	Simmersbach M		2001	12	8,70	189	1,55	119	308
36	14	Ziedler, Sophia	Berkenroth-Harsch...		2001	12	6,60	109	1,80	160	269
37	15	Prinz, Victoria	Bürbach-Giersberg		2001	11	0,00	0	0,00	0	0

## Jahrgang 2002

38	1	<b>Kerkemeyer, Miriam</b>	<b>Rechtenbach M</b>		2002	11	13,70	469	2,10	218	687
39	2	Grandjean, Hannah	Rüggeberg M		2002	11	12,20	372	1,75	151	523
40	3	Lietz, Luca Sophie	Rüggeberg M		2002	10	11,20	314	1,85	169	483
41	4	Kalthaus, Ann-Kathrin	Rüggeberg M		2002	11	10,30	265	1,90	178	444
42	5	Janke, Josephine	Simmersbach M		2002	11	10,90	297	1,60	126	423
43	6	Stehmann, Malina	Hemer M		2002	11	10,60	281	1,60	126	407
44	7	Stein, Pauline	Rechtenbach M		2002	11	9,50	226	1,90	178	404
45	8	Küssner, Vivien	Rechtenbach M		2002	11	9,10	207	1,95	188	395
46	9	Haupt, Salome	Rechtenbach M		2002	11	9,00	203	1,80	160	363
47	10	Koch, Anna-Lena	Rüggeberg M		2002	11	8,70	189	1,75	151	340
48	11	Reuter, Lina	Herzhausen M		2002	10	7,90	156	1,90	178	334
49	12	Huttel, Charlotte	Rechtenbach M		2002	11	7,90	156	1,90	178	334
50	13	Lo Presti, Jasmin	Hemer M		2002	11	9,30	216	1,40	97	313
51	14	Stehmann, Joline	Hemer M		2002	11	6,90	119	1,75	151	270
52	15	Ohlig, Giulia	Berkenroth-Harsch...		2002	11	8,70	189	1,25	77	266














## Jahrgang 2003

53	1	<b>Dittmar, Lisa</b>	<b>Simmersbach M</b>		2003	10	12,80	410	1,75	151	561
54	2	Schmidt, Ronja	Rüggeberg M		2003	10	11,80	348	1,95	188	536
55	3	Hesse, Nore	Hemer M		2003	10	9,20	212	1,95	188	399
56	4	Maviel, Emy	Berkenroth-Harsch...		2003	10	10,30	265	1,60	126	392
57	5	Dittmann, Julie	Herzhausen M		2003	10	9,10	207	1,65	134	341
58	6	Ortmüller, Saraphina	Herzhausen M		2003	9	8,00	160	1,70	143	303
59	7	Lindner, Lore	Simmersbach M		2003	9	8,80	194	1,45	104	297

## Jahrgänge 2004 und 2005

60	1	<b>Müller, Juliana</b>	<b>Simmersbach M</b>		2004	9	12,20	372	1,65	134	507
----	---	------------------------	----------------------	--	------	---	-------	-----	------	-----	-----

Zweikampf-Sieger o. Geb.

            												
Nr	Platz	Name	Ort	Geburstag	Jhg.-	Alter	Erg.	Punkte	Erg.	Punkte	Ges. P.	
61	2	Koch, Julia	Berkenroth-Harsch...		2004	9	11,30	319	1,75	151	470	
62	3	Ziedler, Theresa	Berkenroth-Harsch...		2004	9	11,00	303	1,80	160	463	
63	4	Thomä, Sophia	Herzhausen M		2004	9	10,60	281	1,85	169	450	
64	5	Göbel, Lena	Bürbach-Giersberg		2004	8	9,90	245	1,80	160	405	
65	6	Klein, Lina	Hemer M		2004	8	9,10	207	1,70	143	350	
66	7	Brunzel, Mara	Berkenroth-Harsch...		2005	8	9,60	230	1,55	119	349	
67	8	Cramer, Lara	Bürbach-Giersberg		2004	8	8,90	198	1,65	134	332	
68	9	Gundelach, Neela	Hemer M		2006	7	8,00	160	1,40	97	257	
69	10	Rothermund, Hanna	Bürbach-Giersberg		2005	8	6,60	109	1,30	83	192	