



Auswertung

Jungschar-Fahrradrallye

04.06.2016

Holzhausen

FAHRRADRALLYE 2015 HOLZHAUSEN : RUNDKURS

Spezialauswertung J/M (Spezial) : Gesamtwertung - getrennt nach Wertungsgruppe

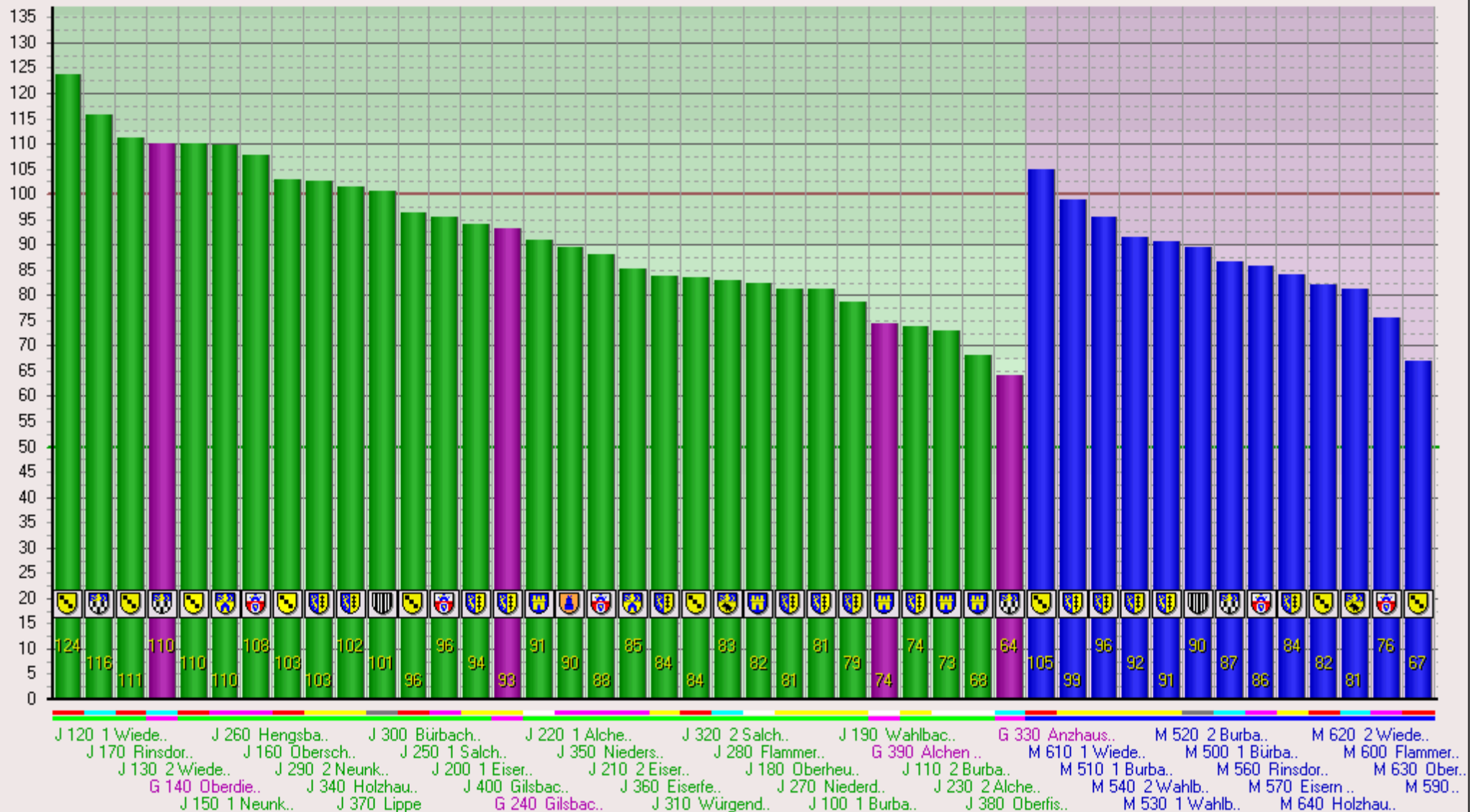
1

Platz	GrPl.	GrNr.	Name / Gruppe	Spezialgrp.	Erg.	Punkte
01	01	03	 1 WiedersteinZeppenfeld J 120	Jungen		123,85
02	02	08	 Rinsdorf J 170	Jungen		115,86
03	03	04	 2 WiedersteinZeppenfeld J 130	Jungen		111,21
04	04	05	 Oberdielfen G 140	Jungen		110,23
05	05	06	 1 Neunkirchen J 150	Jungen		110,08
06	06	17	 Hengsbach J 260	Jungen		109,83
07	07	07	 Oberschelden J 160	Jungen		108,00
09	08	20	 2 Neunkirchen J 290	Jungen		102,93
10	09	25	 Holzhausen J 340	Jungen		102,71
11	10	28	 Lippe J 370	Jungen		101,63
12	11	21	 Bürbach-Giersberg J 300	Jungen		100,88
14	12	16	 1 Salchendorf J 250	Jungen		96,42
16	13	11	 1 Eisern J 200	Jungen		95,51
17	14	31	 Gilsbach J 400	Jungen		94,19
18	15	15	 Gilsbach G 240	Jungen		93,36
20	16	13	 1 Alchen J 220	Jungen		90,95
23	17	26	 Niederschelden J 350	Jungen		89,64
24	18	12	 2 Eisern J 210	Jungen		88,24
27	19	27	 Eiserfeld J 360	Jungen		85,26
29	20	22	 Würgendorf J 310	Jungen		83,93
30	21	23	 2 Salchendorf J 320	Jungen		83,53
31	22	19	 Flammersbach J 280	Jungen		83,05
32	23	09	 Oberheuslingen J 180	Jungen		82,38
35	24	18	 Niederdresselndorf J 270	Jungen		81,31
36	25	01	 1 Burbach J 100	Jungen		81,24
37	26	10	 Wahlbach J 190	Jungen		78,94
39	27	30	 Alchen G 390	Jungen		74,42
40	28	02	 2 Burbach J 110	Jungen		74,03
41	29	14	 2 Alchen J 230	Jungen		73,07
42	30	29	 Oberfischbach J 380	Jungen		68,24
44	31	24	 Anzhausen G 330	Jungen		64,25
08	01	41	 1 WiedersteinZeppenfeld M 610	Mädchen		104,91
13	02	33	 1 Burbach M 510	Mädchen		98,95
15	03	36	 2 Wahlbach M 540	Mädchen		95,62
19	04	35	 1 Wahlbach M 530	Mädchen		91,51
21	05	34	 2 Burbach M 520	Mädchen		90,68
22	06	32	 1 Bürbach-Giersberg M 500	Mädchen		89,70
25	07	37	 Rinsdorf M 560	Mädchen		86,92
26	08	38	 Eisern M 570	Mädchen		85,85
28	09	44	 Holzhausen M 640	Mädchen		84,33
33	10	42	 2 WiedersteinZeppenfeld M 620	Mädchen		82,30
34	11	40	 Flammersbach M 600	Mädchen		81,34
38	12	43	 Oberschelden M 630	Mädchen		75,57
43	13	39	 Salchendorf M 590	Mädchen		67,22

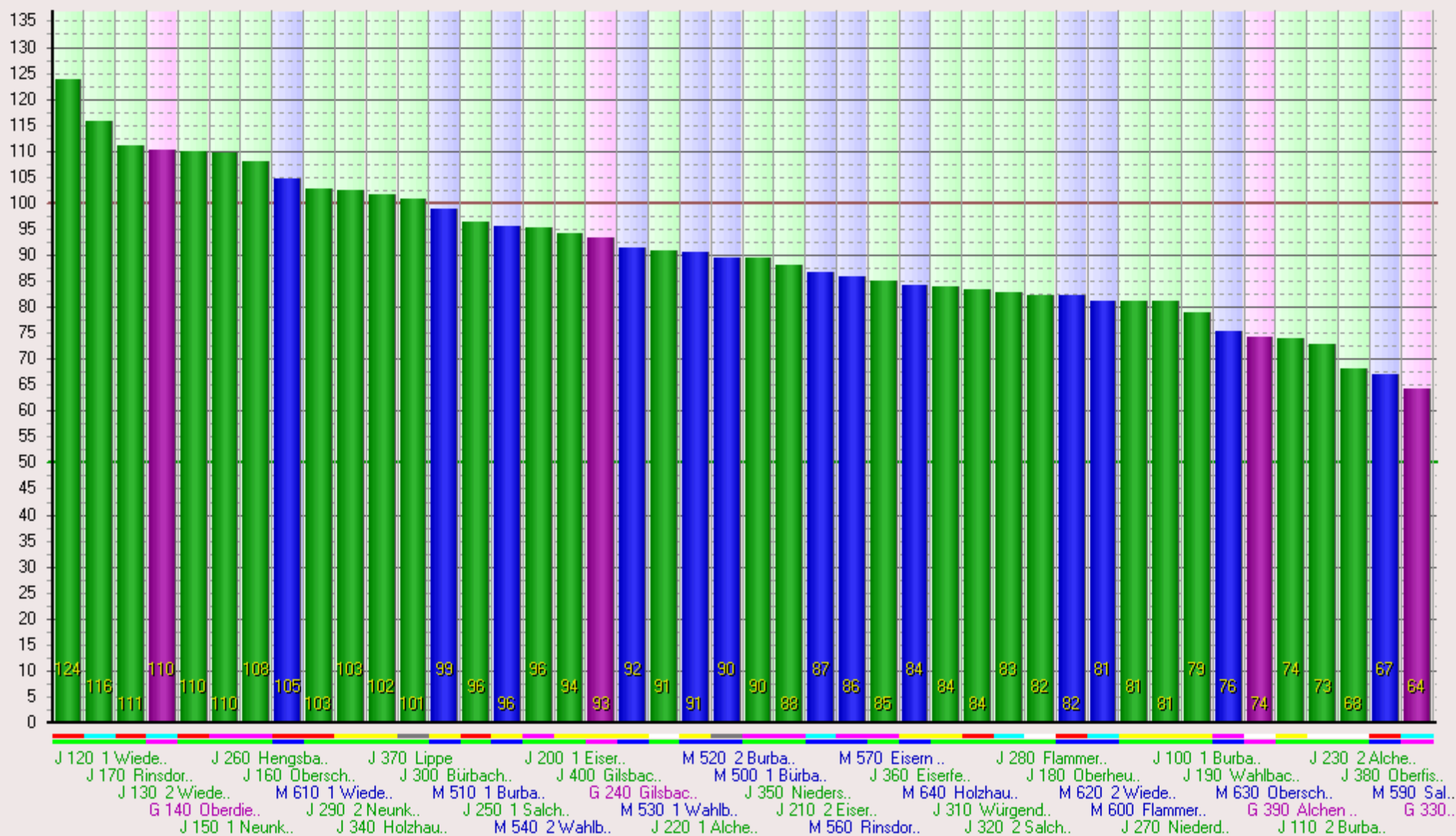
(Eine Punktzahl von 0,01 heißt, der Posten wurde erreicht, doch die Aufgabe wurde nicht oder aber falsch gelöst.)

© by Gero (gero@jungschar.biz | www.jungschar.biz) – Ausgewertet mit HAJK-Plus!

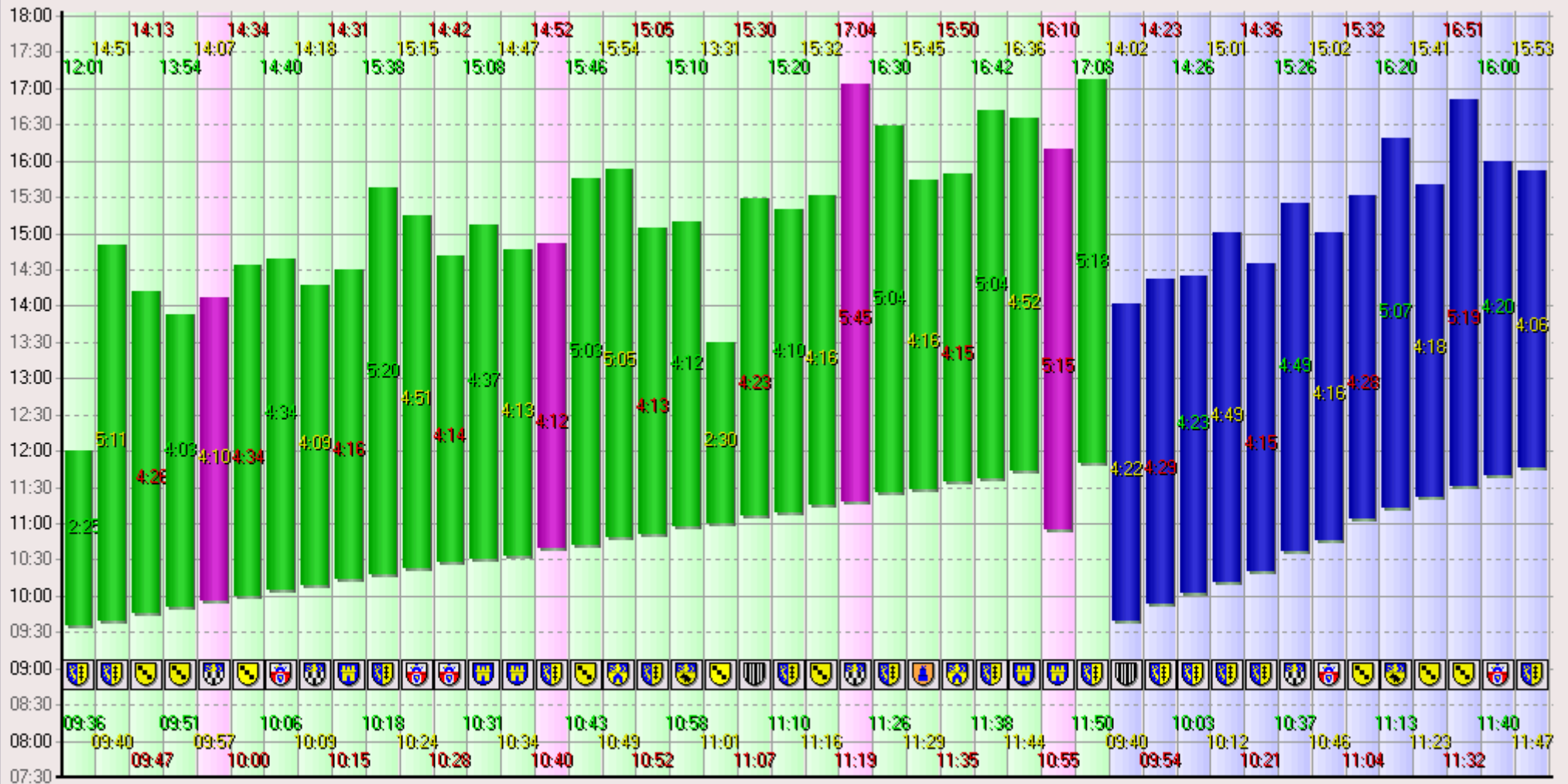
Rundkurs Rallye 2015 Holzhausen : getrennt nach Jungen und Mädchen



Rundkurs Rallye 2015 Holzhausen : Gesamtauswertung



Fahrradrallye 2015 Holzhausen : Rundkurs » Lauf- bzw. Fahrzeiten



- J 100 1 Burba..
- J 110 2 Burba..
- J 120 1 Wiede..
- J 130 2 Wiede..
- G 140 Oberdie..
- J 150 1 Neunk..
- J 160 Obersch..
- J 170 Rinsdor..
- J 180 Oberheu..
- J 190 Wahlbac..
- J 200 1 Eiser..
- J 210 2 Eiser..
- J 220 1 Alche..
- J 230 2 Alche..
- G 240 Gilsbac..
- J 250 1 Salch..
- J 260 Hengsba..
- J 270 Niederd..
- J 280 Flammer..
- J 290 2 Neunk..
- J 300 Bürbach..
- J 310 Wügend..
- J 320 2 Salch..
- J 330 Anzhaus..
- J 340 Holzhaus..
- J 350 Nieders..
- J 360 Eiserfe..
- J 370 Lippe
- J 380 Oberfis..
- G 390 Alchen..
- J 400 Gilsbac..
- M 500 1 Bürba..
- M 510 1 Burba..
- M 520 2 Burba..
- M 530 1 Wahlb..
- M 540 2 Wahlb..
- M 560 Rinsdor..
- M 570 Eisem..
- M 590 Salchen..
- M 600 Flammer..
- M 610 1 Wiede..
- M 620 2 Wiede..
- M 630 Ober..
- M 640..

FAHRRADRALLYE 2015 HOLZHAUSEN : CROSSLAUF

Crosswertung (Zeiten (Sek,100stel) reduziert, addiert und Gesamtzeit gewertet)

1

Platz	GrPl.	GrNr.	Name / Gruppe	Sp.	F. ..1	F. ..2	F. ..3	F. ..4	F. ..5	Ges.	Punkte
01	<u>01</u>	03	1 Wiederst.-Zep... J 120	Ju	24,90	26,10	25,10	25,10	28,00	101,20	20,00
02	<u>02</u>	08	Rinsdorf J 170	Ju	24,90	25,60	27,50	26,90	28,90	104,90	19,70
03	<u>03</u>	07	Oberschelden J 160	Ju	23,10	27,10	27,20	27,70		105,10	19,69
04	<u>04</u>	01	1 Burbach J 100	Ju	29,80	24,70	27,70	24,00		106,20	19,60
05	<u>05</u>	19	Flammersbach J 280	Ju	26,00	34,30	27,00	26,90	37,70	114,20	18,96
07	<u>06</u>	21	Bürbach-Giersbe... J 300	Ju	31,50	28,80	31,60	27,80	32,40	119,70	18,52
08	<u>07</u>	09	Oberheuslingen J 180	Ju	29,90		29,40	35,30	25,60	120,20	18,48
10	<u>08</u>	22	Würgendorf J 310	Ju	29,90	25,70	36,40	29,10	43,30	121,10	18,41
11	<u>09</u>	25	Holzhausen J 340	Ju	23,10	27,90	42,70	32,90	37,50	121,40	18,39
12	<u>10</u>	11	1 Eisern J 200	Ju	31,60	26,40	32,60	32,20	32,40	122,60	18,29
13	<u>11</u>	27	Lippe J 370	Ju	24,90	29,80	39,80	28,20	48,20	122,70	18,28
14	<u>12</u>	06	1 Neunkirchen J 150	Ju	32,40	31,30	28,40	31,40		123,50	18,22
16	<u>13</u>	24	Anzhausen G 330	Ju	26,80	45,40	33,50	29,80	34,10	124,20	18,16
17	<u>14</u>	20	2 Neunkirchen J 290	Ju	27,40	25,10	42,40	39,30	33,00	124,80	18,12
18	<u>15</u>	05	Oberdielfen G 140	Ju	34,10	34,00	32,70	24,60	37,10	125,40	18,07
19	<u>16</u>	16	1 Salchendorf J 250	Ju	29,30	37,90	26,60	36,50	33,80	126,20	18,00
20	<u>17</u>	04	2 Wiederst.-Zep... J 130	Ju	30,00	35,60	35,90	25,80	36,80	127,30	17,92
22	<u>18</u>	23	2 Salchendorf J 320	Ju	36,40	31,40	34,80	36,60	34,80	137,40	17,11
26	<u>19</u>	14	2 Alchen J 230	Ju	29,00	35,40	40,40	51,10		155,90	15,63
27	<u>20</u>	10	Wahlbach J 190	Ju	35,40	40,30	44,10	36,50	45,80	156,30	15,60
28	<u>21</u>	02	2 Burbach J 110	Ju	28,40		(84,60)	32,70	29,00	174,70	14,13
29	<u>22</u>	12	2 Eisern J 210	Ju	26,50	28,80		38,70	(84,60)	178,60	13,82
30	<u>23</u>	13	1 Alchen J 220	Ju	38,10	30,70	30,70		(84,60)	184,10	13,38
31	<u>24</u>	17	Hengsbach J 260	Ju	32,80	34,10		84,60	36,50	188,00	13,07
33	<u>25</u>	26	Niederschelden J 350	Ju	25,40		(84,60)	28,00	(84,60)	222,60	10,31
34	<u>26</u>	18	Niederdresselnd... J 270	Ju	37,30	42,30	84,60	60,00	(84,60)	224,20	10,18
35	<u>27</u>	15	Gilsbach G 240	Ju		(84,60)	29,30	26,20	(84,60)	224,70	10,14
38	<u>28</u>	28	Gilsbach J 400	Ju		35,30	(84,60)	(84,60)	(84,60)	289,10	5,00
06	<u>01</u>	37	1 Wiederst.-Zep... M 610	Mä	26,90	28,90	33,30	29,50	35,90	118,60	18,61
09	<u>02</u>	32	1 Wahlbach M 530	Mä	29,20		29,20	32,80	29,70	120,90	18,43
15	<u>03</u>	36	Flammersbach M 600	Mä	29,50	41,70	32,70	32,40	29,50	124,10	18,17
21	<u>04</u>	30	1 Burbach M 510	Mä	32,20	27,60	38,50	29,20	38,70	127,50	17,90
23	<u>05</u>	29	1 Bürbach-Giers... M 500	Mä	37,80	34,10	35,70	34,60	35,70	140,10	16,89
24	<u>06</u>	33	2 Wahlbach M 540	Mä	35,70	34,20	34,90	38,30		143,10	16,66
24	<u>07</u>	38	2 Wiederst.-Zep... M 620	Mä	36,50	38,80	34,80		32,90	143,00	16,66
32	<u>08</u>	35	Salchendorf M 590	Mä		47,70	41,00	39,30	(84,60)	212,60	11,11
36	<u>09</u>	31	2 Burbach M 520	Mä		36,00	(84,60)	53,50	55,50	229,60	9,75
37	<u>10</u>	34	Rinsdorf M 560	Mä	32,10	29,10		(84,60)	(84,60)	230,40	9,69

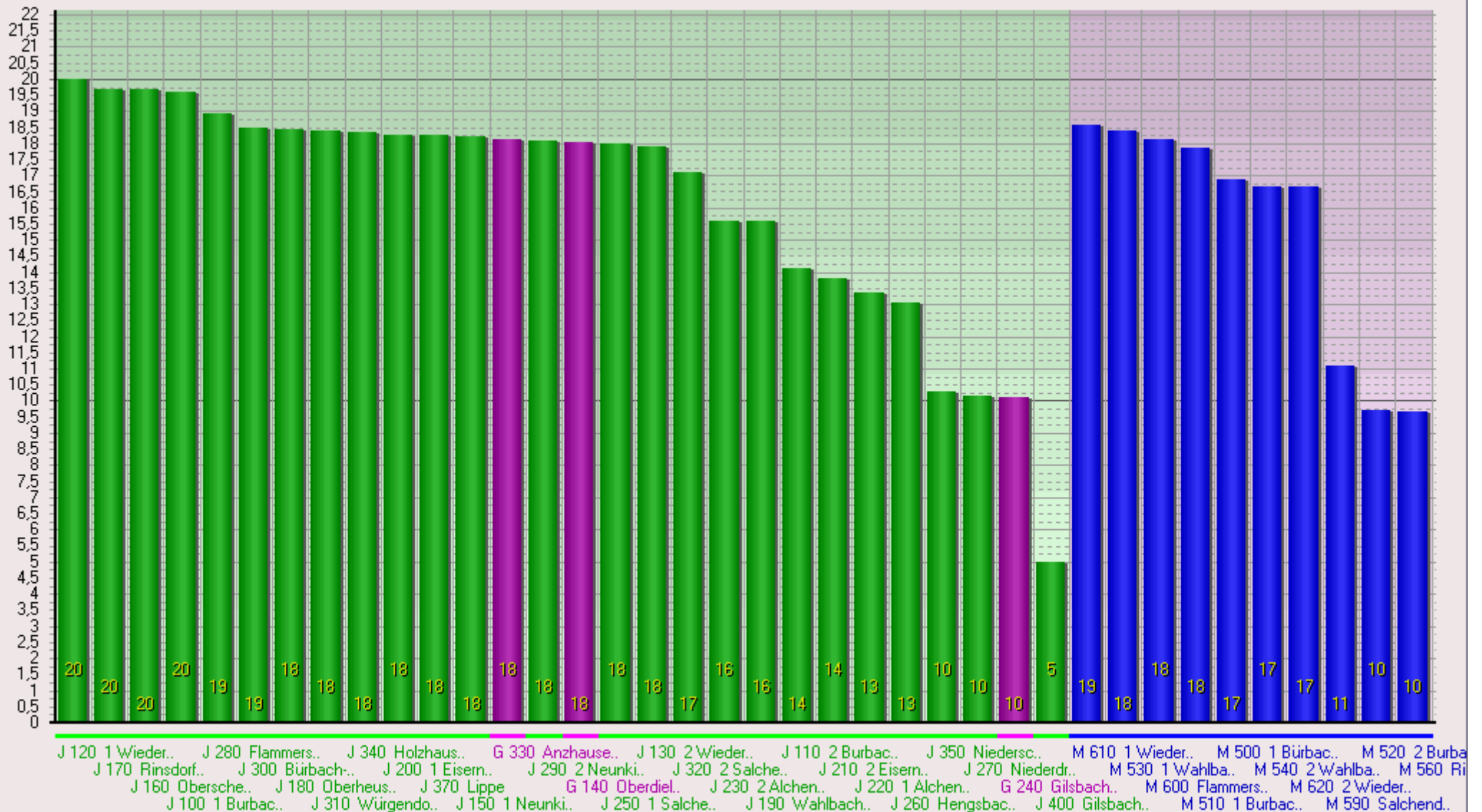
Hellgrün unterlegte Felder = beste Fahrzeit !

Durchgestrichene Zahlen = schlechteste Fahrzeit (wird nicht gewertet) !

Zahlen in Klammern = mit der insgesamt schlechtesten Fahrzeit aufgefüllte Fahrzeiten!
























Hellrot unterlegte Felder = schlechteste Fahrzeit | Rot unterlegte Felder = Fahrer zu alt!

Crosslauf Rallye 2015 : getrennt nach Jungen und Mädchen



FAHRRADRALLYE 2015 HOLZHAUSEN : CROSSLAUF

Standard-Auswertung
















	1. Edelmann, J. 2. Eibach, L. 3. Eibach, N. 4. Schneider, T. 5. Plaum, M.	1. Graf, T. 2. Göldenitz, F. 3. Hehmann, P. 4. Petri, M. 5. Eberhardt, K.	1. Körner, M. 2. Irie, L. 3. Wagener, O. 4. Reindl, J.	1. Nordmann, T. 2. Emmert, J. 3. Moses, L. 4. Rübsamen, Y.	1. Fuhr, L. 2. Meiswink, J. 3. Rogalski, L. 4. Peter, B. 5. Stötzel, L.	1. Wespe, K. 2. Theis, L. 3. Zeuner, L. 4. Bläcker, C. 5. Türk, J.	1. Wallrabe, B. 2. Neus, B. 3. Schulz, K. 4. Prein, M. 5. Giesche, M.	1. Appel, M. 2. Morgen, T. 3. Röcher, J. 4. Bäumer, J. 5. Becks, J.	1. Wahl, H. 2. Flick, C. 3. Schröder, C. 4. Gocht, L. 5. Flick, N.	1. Schäfer, J. 2. Feldmann, N. 3. Flick, M. 4. Flick, D. 5. Trippler, F.	1. Naumann, E. 2. Schmidt, C. 3. Unger, K. 4. Hermann, J. 5. Klein, J.	1. Schütz, N. 2. Hensel, K. 3. Röcher, T. 4. Müller, N. 5. Röcher, L.	1. Braun, Y. 2. Wildfeuer, F. 3. Petry, D. 4. Gelber, N. 5. Diehl, M.
													
Posten	1 Wiederst... J 120	Rinsdorf J 170	Oberschelde... J 160	1 Burbach J 100	Flammersbac... J 280	1 Wiederst... M 610	Bürbach-Gie... J 300	Oberheusingin... J 180	1 Wahlbach M 530	Würgendorf J 310	Holzhausen J 340	1 Eisern J 200	Lippe J 370
 FAHRZEIT	- - - entfällt bei Crosswertung - - -												
 PRAKTISCHE POSTEN	- - - entfällt bei Crosswertung - - -												
 Fahrer ..1	24,90	24,90	23,10	29,80	26,00	26,90	31,50	29,90	29,20	29,90	23,10	31,60	24,90
 Fahrer ..2	26,10	25,60	27,10	24,70	34,30	28,90	28,80	(0,00)	(0,00)	25,70	27,90	26,40	29,80
 Fahrer ..3	25,10	27,50	27,20	27,70	27,00	33,30	31,60	29,40	29,20	36,40	(42,70)	(32,60)	39,80
 Fahrer ..4	25,10	26,90	27,70	24,00	26,90	29,50	27,80	35,30	32,80	29,10	32,90	32,20	28,20
 Fahrer ..5	(28,00)	(28,90)	(0,00)	(0,00)	(37,70)	(35,90)	(32,40)	25,60	29,70	(43,30)	37,50	32,40	(48,20)
 Gesamt-Crosszeit	101,20	104,90	105,10	106,20	114,20	118,60	119,70	120,20	120,90	121,10	121,40	122,60	122,70
 GESAMTWERTUNG	20,00	19,70	19,69	19,60	18,96	18,61	18,52	18,48	18,43	18,41	18,39	18,29	18,28
 PLATZ	1	2	3	4	5	6	7	8	9	10	11	12	13

(Eine Punktzahl von 0,01 heißt, der Posten wurde erreicht, doch die Aufgabe wurde nicht oder aber falsch gelöst.)

© by Gero (gero@jungschar.biz | www.jungschar.biz) – Ausgewertet mit HAJK-Plus!

FAHRRADRALLYE 2015 HOLZHAUSEN : CROSSLAUF

Standard-Auswertung























	1. Heil, M. 2. Lichtent. L. 3. Sadrja, E. 4. Stern, T.	1. Günther, J. 2. Koch, J. 3. Sabel, L. 4. Sabel, L. 5. Schamberg, M.	1. Wertheba. C. 2. Moog, H. 3. Seip, L. 4. Heinrich, F. 5. Bernhard, H.	1. Knoll, A. 2. Dielmann, C. 3. Beel, T. 4. Fischbach, L. 5. Beel, P.	1. Falk, M. 2. Rosenber. B. 3. Bohland, R. 4. Zink, L. 5. Eickhoff, J.	1. Mayensch. J. 2. Dithardt, J. 3. Krah, M. 4. Schneider, N. 5. Rauch, E.	1. Leppert, K. 2. Metz, J. 3. Königer, A. 4. Germann, L. 5. Lichtent. J.	1. Diehl, E. 2. Bösch, F. 3. Hennig, L. 4. Hoffmann, L. 5. Jäppche, L.	1. Capito, F. 2. Mauden, S. 3. Dithardt, E. 4. Von der . F. 5. Beel, B.	1. Göbel, L. 2. Farklas, R. 3. Prinz, V. 4. Weber, S. 5. Cramer, L.	1. Heidrich, L. 2. Schneider, J. 3. Leicht, J. 4. Ginsberg, V.	1. Haubrich, C. 2. Germann, L. 3. Rauser, E. 4. Jung, L. 5. Kretzer, C.	1. Dornseif. A. 2. Lamm, C. 3. Zimmerma. N. 4. Diehl, J.
													
Posten	1 Neunkirch.. J 150	Flammersbac. M 600	Anzhausen G 330	2 Neunkirch.. J 290	Oberdiefen G 140	1 Salchendo.. J 250	2 Wiederst.. J 130	1 Burbach M 510	2 Salchendo.. J 320	1 Bürbach-G.. M 500	2 Wahlbach M 540	2 Wiederst.. M 620	2 Alchen J 230
 FAHRZEIT	- - - entfällt bei Crosswertung - - -												
 PRAKTISCHE POSTEN	- - - entfällt bei Crosswertung - - -												
 Fahrer ..1	32,40	29,50	26,80	27,40	34,10	29,30	30,00	32,20	36,40	(37,80)	35,70	36,50	29,00
 Fahrer ..2	31,30	(41,70)	(45,40)	25,10	34,00	(37,90)	35,60	27,60	31,40	34,10	34,20	38,80	35,40
 Fahrer ..3	28,40	32,70	33,50	(42,40)	32,70	26,60	35,90	38,50	34,80	35,70	34,90	34,80	40,40
 Fahrer ..4	31,40	32,40	29,80	39,30	24,60	36,50	25,80	29,20	(36,60)	34,60	38,30	(0,00)	51,10
 Fahrer ..5	(0,00)	29,50	34,10	33,00	(37,10)	33,80	(36,80)	(38,70)	34,80	35,70	(0,00)	32,90	(0,00)
 Gesamt-Crosszeit	123,50	124,10	124,20	124,80	125,40	126,20	127,30	127,50	137,40	140,10	143,10	143,00	155,90
 GESAMTWERTUNG	18,22	18,17	18,16	18,12	18,07	18,00	17,92	17,90	17,11	16,89	16,66	16,66	15,63
 P L A T Z	14	15	16	17	18	19	20	21	22	23	24	24	26

(Eine Punktzahl von 0,01 heißt, der Posten wurde erreicht, doch die Aufgabe wurde nicht oder aber falsch gelöst.)

© by Gero (gero@jungschar.biz | www.jungschar.biz) – Ausgewertet mit HAJK-Plus!

FAHRRADRALLYE 2015 HOLZHAUSEN : CROSSLAUF

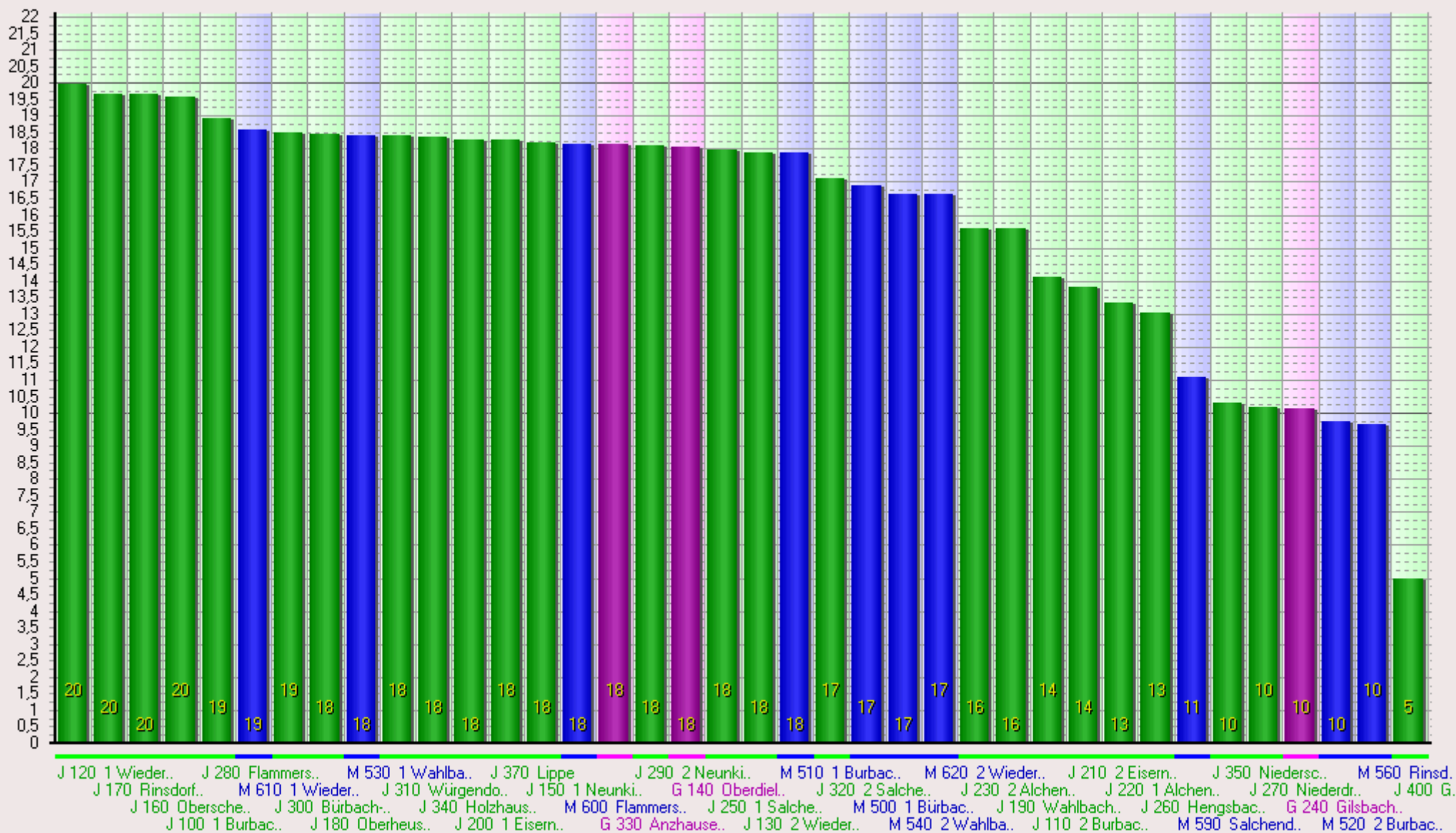
Standard-Auswertung

	1. Ginsberg, F. 2. Diehl, T. 3. Lenz, T. 4. Nies, N. 5. Köhler, N.	1. Langenba. J. 2. Kesselaj, S. 3. Ermert, K. 4. Diehl, S. 5. Diehl, S.	1. Bell, L. 2. Schütz, B. 3. Hensel, L. 4. Schmidt, J. 5. Schütz, T.	1. Bender, J. 2. Daub, F. 3. Flender, J. 4. Jeshe, M.	1. Berghäus. P. 2. Chen, H. 3. Lauber, J. 4. Lauber, F. 5. Tannhäus. T.	1. Mauden, L. 2. Schöw, B. 3. Capito, A. 4. Schneider, J. 5. Gasparini, L.	1. Roth, N. 2. Kurzke, F. 3. Kurzke, T. 4. Hercher, P. 5. Dürhoff, M.	1. Otto, K. 2. Froese, D. 3. Liddle, C. 4. Kamphaus, O. 5. Kandenbu. S.	1. Weber, P. 2. Schneider, G. 3. Krumm, S. 4. Schöpner, L. 5. Hufnagel, E.	1. Hennig, L. 2. Hoffmann, A. 3. Weber, M. 4. Dressler, K. 5. Hehmann, S.	1. Rink, H. 2. Rink, P. 3. Rink, M. 4. Hadem, E. 5. Hehmann, S.	1. Krumm, J. 2. Zöllner, E. 3. Stirnhöf. S. 4. Stelzig, S.
												
Posten	Wahlbach J 190	2 Burbach J 110	2 Eisern J 210	1 Alchen J 220	Hengsbach J 260	Salchendorf M 590	Niederschel.. J 350	Niederdress.. J 270	Gilsbach G 240	2 Burbach M 520	Rinsdorf M 560	Gilsbach J 400
 FAHRZEIT	- - - entfällt bei Crosswertung - - -											
 PRAKTISCHE POSTEN	- - - entfällt bei Crosswertung - - -											
 Fahrer ..1	35,40	28,40	26,50	38,10	32,80	(0,00)	25,40	37,30	(0,00)	(0,00)	32,10	(0,00)
 Fahrer ..2	40,30	(0,00)	28,80	30,70	34,10	47,70	(0,00)	42,30	* 84,60	36,00	29,10	35,30
 Fahrer ..3	44,10	* 84,60	(0,00)	30,70	(0,00)	41,00	* 84,60	(84,60)	29,30	* 84,60	(0,00)	* 84,60
 Fahrer ..4	36,50	32,70	38,70	(0,00)	84,60	39,30	28,00	60,00	26,20	53,50	* 84,60	* 84,60
 Fahrer ..5	(45,80)	29,00	* 84,60	* 84,60	36,50	* 84,60	* 84,60	* 84,60	* 84,60	55,50	* 84,60	* 84,60
 Gesamt-Crosszeit	156,30	174,70	178,60	184,10	188,00	212,60	222,60	224,20	224,70	229,60	230,40	289,10
 GESAMTWERTUNG	15,60	14,13	13,82	13,38	13,07	11,11	10,31	10,18	10,14	9,75	9,69	5,00
 P L A T Z	27	28	29	30	31	32	33	34	35	36	37	38

(Eine Punktzahl von 0,01 heißt, der Posten wurde erreicht, doch die Aufgabe wurde nicht oder aber falsch gelöst.)

© by Gero (gero@jungschar.biz | www.jungschar.biz) – Ausgewertet mit HAJK-Plus!

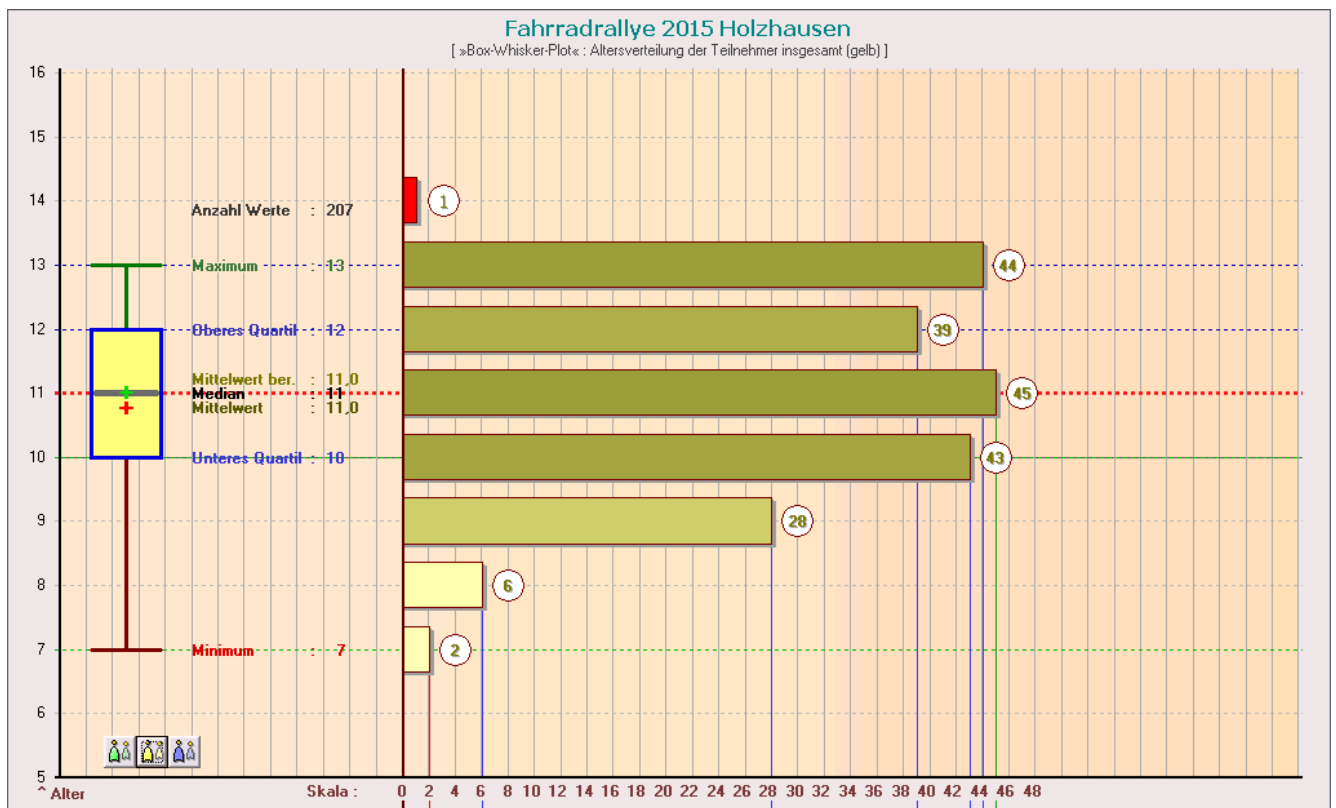
Crosslauf Rallye 2015 : Gesamtauswertung



Jungschar-Fahrradrallye 2015 Holzhausen

Altersverteilung der Teilnehmer

Alter	Jungen & Mixed				Mädchen				Gesamt	
	TN	% Alter	% Ju.	% Ges.	TN	% Alter	% Mä.	% Ges.	TN	% Ges.
7	1	50,0 %	0,7 %	0,5 %	1	50,0 %	1,6 %	0,5 %	2	1,0 %
8	5	83,3 %	3,4 %	2,4 %	1	16,7 %	1,6 %	0,5 %	6	2,9 %
9	24	85,7 %	16,4 %	11,5 %	4	14,3 %	6,5 %	1,9 %	28	13,5 %
10	27	62,8 %	18,5 %	13,0 %	16	37,2 %	25,8 %	7,7 %	43	20,7 %
11	28	62,2 %	19,2 %	13,5 %	17	37,8 %	27,4 %	8,2 %	45	21,6 %
12	31	79,5 %	21,2 %	14,9 %	8	20,5 %	12,9 %	3,8 %	39	18,8 %
13	29	65,9 %	19,9 %	13,9 %	15	34,1 %	24,2 %	7,2 %	44	21,2 %
14	1	100,0 %	0,7 %	0,5 %	0				1	0,5 %
Ges.	146		100,0 %		62		100,0 %		208	100,0 %



Durchschnittsalter Jungen : 11 Jahre

Durchschnittsalter Mädchen : 11 Jahre und 1 Monat

Durchschnittsalter insgesamt : 11 Jahre

SIEGERLISTE JUNGCHAR-FAHRRADRALLYES

Jahr / Ort	Rundkurs			Crosslauf		
	1.	2.	3.	1.	2.	3.
1997 Oberschelden						
Jungen	Wahlbach I	Oberschelden I	Eisern	?	?	?
Mädchen	Wiederstein-Zeppenfeld I	Wahlbach I	Neunkirchen	Oberschelden II	Obersdorf	Wiederstein Zeppenfeld I
1998 Wiederstein 46 Mannschaften (35 / 2 / 9)						
Jungen	Struthütten I	Wiederstein-Zeppenfeld II	Wiederstein-Zeppenfeld I	Struthütten I	Neunkirchen I	Wiederstein-Zeppenfeld II
Mädchen	Wiederstein-Zeppenfeld	Obersdorf	Wahlbach I	Obersdorf	Wiederstein-Zeppenfeld I	Wahlbach I
1999 Alchen 39 Mannschaften (29 / 0 / 10)						
Jungen	Wahlbach I	Neunkirchen I	Struthütten I	Wiederstein-Zeppenfeld II	Alchen	Eiserfeld
Mädchen	Alchen	Wiederstein-Zeppenfeld	Kaan-Marienborn	Wahlbach I	Obersdorf	Eisern
2000 Eiserfeld 30 Mannschaften (21 / 0 / 9)						
Jungen	Kaan-Marienborn I	Wiederstein-Zeppenfeld II	Burbach I	Eiserfeld	Wiederstein-Zeppenfeld	Kaan-Marienborn
Mädchen	Burbach	Wiederstein-Zeppenfeld I	Eiserfeld I	Burbach	Wahlbach II	Eiserfeld II
2001 Wahlbach 31 Mannschaften (22 / 0 / 9)						
Jungen	Wiederstein-Zeppenfeld I	Wahlbach I	Salchendorf	Wiederstein-Zeppenfeld I	Altenseelbach	Salchendorf
Mädchen	Burbach II	Wiederstein-Zeppenfeld I	Wahlbach I	Wiederstein-Zeppenfeld I	Burbach II	Wahlbach I
2002 Gosenbach 42 Mannschaften (28 / 2 / 12)						
Jungen	Salchendorf	Burbach	Neunkirchen	Salchendorf	Wiederstein-Zeppenfeld	Gosenbach
Mädchen	Bottenberg	Burbach	Gosenbach	Wiederstein-Zeppenfeld	Bottenberg	Wahlbach
2003 Wiederstein 45 Mannschaften (28 / 1 / 16)						
Jungen	Struthütten	Wiederstein-Zeppenfeld	Neunkirchen	Wiederstein-Zeppenfeld	Struthütten	Neunkirchen
Mädchen	Bottenberg	Wiederstein-Zeppenfeld	Würgendorf	Würgendorf	Burbach	Altenseelbach

SIEGERLISTE JUNGCHAR-FAHRRADRALLYES

Jahr / Ort	Rundkurs			Crosslauf		
	1.	2.	3.	1.	2.	3.
2004 Oberschelden	44 Mannschaften (29 / 0 / 15)					
Jungen	Wiederstein-Zeppenfeld	Wahlbach	Rinsdorf	Wahlbach	Wiederstein-Zeppenfeld	Neunkirchen
Mädchen	Kaan-Marienborn	Eiserfeld	Burbach	Würgendorf	Bottenberg	Eiserfeld
2005 Bottenberg	44 Mannschaften (30 / 1 / 13)					
Jungen	Bottenberg	Wahlbach	Neunkirchen	Wahlbach	Wiederstein-Zeppenfeld	Burbach
Mädchen	Wiederstein-Zeppenfeld	Würgendorf	Kaan-Marienborn	Bottenberg	Wiederstein-Zeppenfeld	Wahlbach
2006 Würgendorf	37 Mannschaften (20 / 6 / 11)					
Jungen	Oberschelden I	Burbach I	Wiederstein-Zeppenfeld I	Crosslauf witterungsbedingt ausgefallen		
Mädchen	Würgendorf I	Wiederstein-Zeppenfeld I	Burbach			
2007 Burbach	43 Mannschaften (25 / 5 / 13)					
Jungen	Wiederstein-Zeppenfeld I	Neunkirchen I	Burbach I	Burbach I	Freudenberg/Struthütten	Oberdielfen I
Mädchen	Wiederstein-Zeppenfeld I	Burbach I	Oberschelden I	Wiederstein-Zeppenfeld I	Bottenberg	Burbach I
2008 Wahlbach	42 Mannschaften (25 / 6 / 11)					
Jungen	Neunkirchen I	Eiserfeld II	Burbach I	Wahlbach I	Wiederstein-Zeppenfeld I	Neunkirchen I
Mädchen	Oberfischbach/Struthütten	Burbach I	Wiederstein-Zeppenfeld I	Burbach I	Wahlbach I	Wiederstein-Zeppenfeld I
2009 Oberheuslingen	32 Mannschaften (20 / 5 / 7)					
Jungen	Neunkirchen I	Wahlbach	Bottenberg	Crosslauf witterungsbedingt ausgefallen		
Mädchen	Wahlbach I	Wiederstein-Zeppenfeld I	Oberschelden II			
2010 Neunkirchen	45 Mannschaften (27 / 3 / 15)					
Jungen	Wiederstein-Zeppenfeld I	Burbach II	Eiserfeld	Wahlbach I	Struthütten I	Wiederstein-Zeppenfeld I
Mädchen	Wiederstein-Zeppenfeld I	Neunkirchen	Burbach I	Wahlbach II	Eiserfeld	Neunkirchen

SIEGERLISTE JUNGCHAR-FAHRRADRALLYES

Jahr / Ort	Rundkurs			Crosslauf		
	1.	2.	3.	1.	2.	3.
2011 Rinsdorf		40 Mannschaften (22 / 4 / 14)				
Jungen	Würgendorf I	Wiederstein-Zeppenfeld I	Salchendorf	Wahlbach	Wiederstein-Zeppenfeld I	Würgendorf I
Mädchen	Wiederstein-Zeppenfeld I	Wahlbach I	Oberschelden	Wahlbach I	Neunkirchen	Wiederstein-Zeppenfeld
2012 Wiederstein		33 Mannschaften (22 / 2 / 9)				
Jungen	Holzhausen	Gilsbach	Wiederstein-Zeppenfeld I	Wiederstein-Zeppenfeld I	Burbach I	Wahlbach
Mädchen	Wiederstein-Zeppenfeld I	Wahlbach	Rinsdorf	Wiederstein-Zeppenfeld I	Bürbach / Giersberg	Wiederstein-Zeppenfeld II
2013 Eiserfeld		40 Mannschaften (23 / 3 / 14)				
Jungen	Neunkirchen II	Oberheuslingen	Oberdielfen	Wiederstein-Zeppenfeld I	Wahlbach	Neunkirchen I
Mädchen	Eiserfeld I	Wahlbach I	Bürbach-Giersberg	Burbach	Wiederstein-Zeppenfeld I	Wahlbach I
2014 Anzhausen		47 Mannschaften (28 / 6 / 13)				
Jungen	Wiederstein-Zeppenfeld I	Hengsbach	Obersdorf	Wiederstein-Zeppenfeld I	Bürbach-Giersberg	Neunkirchen I
Mädchen	Oberheuslingen	Burbach	Flammersbach	Wiederstein-Zeppenfeld I	Burbach	Oberheuslingen
2015 Holzhausen		44 Mannschaften (28 / 3 / 13)				
Jungen	Wiederstein-Zeppenfeld I	Rinsdorf	Wiederstein-Zeppenfeld II	Wiederstein-Zeppenfeld I	Rinsdorf	Oberschelden
Mädchen	Wiederstein-Zeppenfeld I	Burbach I	Wahlbach I	Wiederstein-Zeppenfeld I	Wahlbach I	Flammersbach
2016 Büschergrund						
Jungen						
Mädchen						
2017 Salchendorf						
Jungen						
Mädchen						

Teilnahme an der Jungschar-Fahrradrallye ab 1998

