

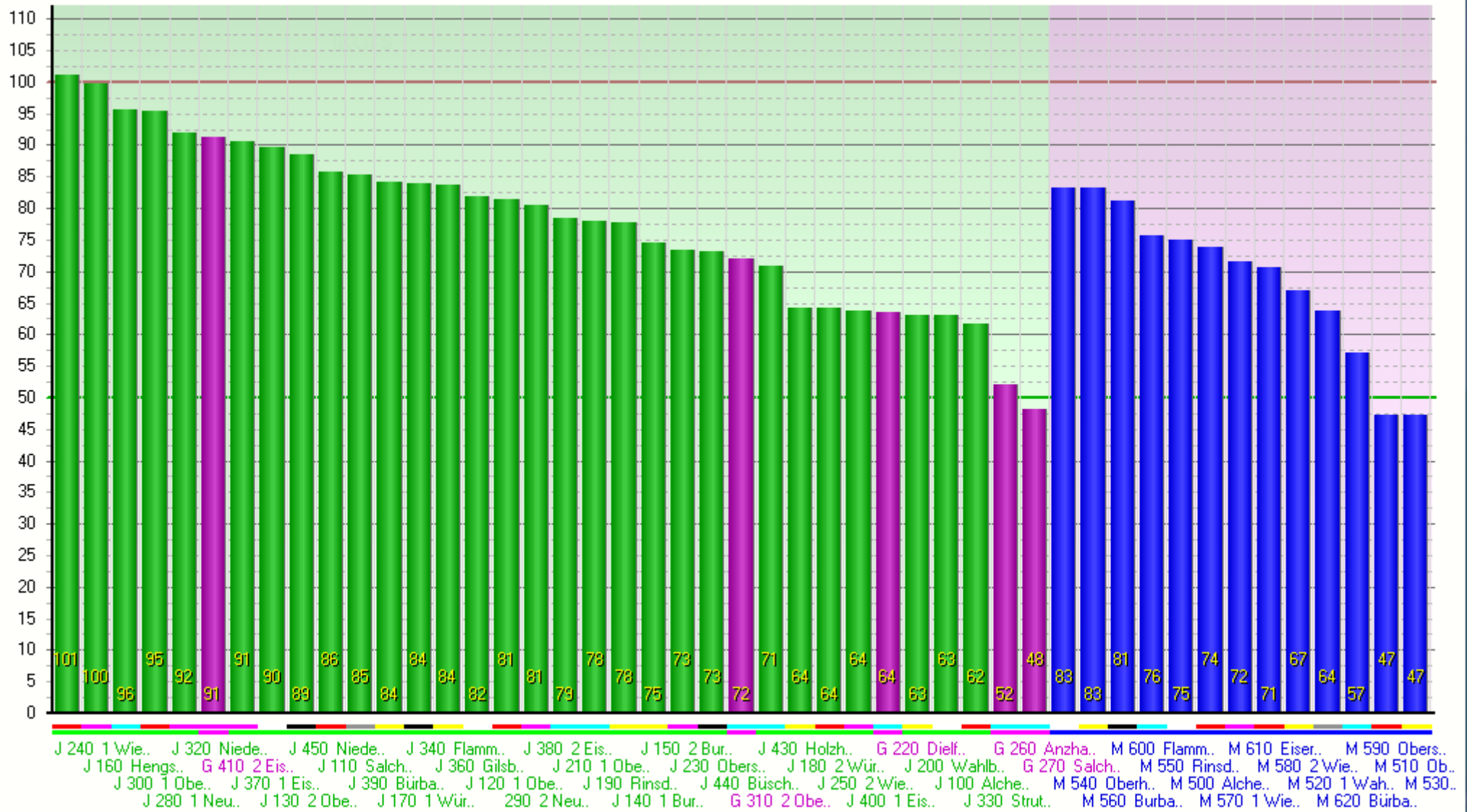
FAHRRADRALLYE 2014 ANZHAUSEN : RUNDKURS

Spezialauswertung J/M (Spezial) : Gesamtwertung - getrennt nach Wertungsgruppe

1

























Platz	GrPl.	GrNr.	Name / Gruppe	Spezialgrp.	Erg.	Punkte
01	<u>01</u>	15	 1 Wiederstein-Zeppenfeld J 240	Jungen		<u>101,30</u>
02	<u>02</u>	07	 Hengsbach J 160	Jungen		<u>99,77</u>
03	<u>03</u>	21	 1 Obersdorf J 300	Jungen		<u>95,79</u>
04	<u>04</u>	19	 1 Neunkirchen J 280	Jungen		95,40
05	<u>05</u>	23	 Nierschelden J 320	Jungen		92,04
06	<u>06</u>	31	 2 Eiserfeld G 410	Jungen		<u>91,44</u>
07	<u>07</u>	27	 1 Eisern J 370	Jungen		90,63
08	<u>08</u>	04	 2 Oberheuslingen J 130	Jungen		89,86
09	<u>09</u>	34	 Niederdielfen J 450	Jungen		88,65
10	<u>10</u>	02	 Salchendorf J 110	Jungen		85,89
11	<u>11</u>	29	 Bürbach-Giersberg J 390	Jungen		85,49
12	<u>12</u>	08	 1 Würgendorf J 170	Jungen		84,20
13	<u>13</u>	25	 Flammersbach J 340	Jungen		83,96
14	<u>14</u>	26	 Gilsbach J 360	Jungen		83,89
17	<u>15</u>	03	 1 Oberheuslingen J 120	Jungen		81,94
18	<u>16</u>	20	 2 Neunkirchen J 290	Jungen		81,40
20	<u>17</u>	28	 2 Eisern J 380	Jungen		80,63
21	<u>18</u>	12	 1 Oberdielfen J 210	Jungen		78,60
22	<u>19</u>	10	 Rinsdorf J 190	Jungen		78,01
23	<u>20</u>	05	 1 Burbach J 140	Jungen		77,85
26	<u>21</u>	06	 2 Burbach J 150	Jungen		74,59
28	<u>22</u>	14	 Oberschelden J 230	Jungen		73,42
29	<u>23</u>	33	 Büschergrund J 440	Jungen		73,31
30	<u>24</u>	22	 2 Obersdorf G 310	Jungen		<u>72,13</u>
32	<u>25</u>	32	 Holzhausen J 430	Jungen		71,02
35	<u>26</u>	09	 2 Würgendorf J 180	Jungen		64,30
36	<u>27</u>	16	 2 Wiederstein-Zeppenfeld J 250	Jungen		64,20
37	<u>28</u>	30	 1 Eiserfeld J 400	Jungen		63,95
39	<u>29</u>	13	 Dielfen-Flammersbach G 220	Jungen		<u>63,60</u>
40	<u>30</u>	11	 Wahlbach J 200	Jungen		63,25
41	<u>31</u>	01	 Alchen J 100	Jungen		63,18
42	<u>32</u>	24	 Struthütten J 330	Jungen		61,88
44	<u>33</u>	17	 Anzhausen G 260	Jungen		<u>52,21</u>
45	<u>34</u>	18	 Salchendorf G 270	Jungen		<u>48,34</u>
15	<u>01</u>	39	 Oberheuslingen M 540	Mädchen		<u>83,32</u>
16	<u>02</u>	41	 Burbach M 560	Mädchen		<u>83,27</u>
19	<u>03</u>	45	 Flammersbach M 600	Mädchen		<u>81,31</u>
24	<u>04</u>	40	 Rinsdorf M 550	Mädchen		75,74
25	<u>05</u>	35	 Alchen M 500	Mädchen		75,18
27	<u>06</u>	42	 1 Wiederstein-Zeppenfeld M 570	Mädchen		73,87
31	<u>07</u>	46	 Eisern M 610	Mädchen		71,61
33	<u>08</u>	43	 2 Wiederstein-Zeppenfeld M 580	Mädchen		70,65
34	<u>09</u>	37	 1 Wahlbach M 520	Mädchen		67,12
38	<u>10</u>	47	 Bürbach-Giersberg M 620	Mädchen		63,90
43	<u>11</u>	44	 Obersdorf M 590	Mädchen		57,27
46	<u>12</u>	36	 Oberschelden M 510	Mädchen		47,35
47	<u>13</u>	38	 2 Wahlbach M 530	Mädchen		<u>47,28</u>

Rundkurs Rallye 2014 : getrennt nach Jungen und Mädchen






















FAHRRADRALLYE 2014 ANZHAUSEN : RUNDKURS

Standard-Auswertung

Region	Neunkirc..	SI Süd..	Wilnsdor..	Neunkirc..	SI Süd..	SI Süd..	SI Süd..	Freudenb..	Reserve..	Neunkirc..	SI Ost/W..	Burbach..	Netphen..
Wertungsgruppe	Jungen	Jungen	Jungen	Jungen	Jungen	Jungen	Jungen	Jungen	Jungen	Jungen	Jungen	Jungen	Jungen
	1. Eibach, Lukas 2. Germann, Lukas 3. Bressel, Simon 4. Edelmann, Joh.. 5. Eibach, Noah	1. Chen, Han Kun 2. Lauber, Joana 3. Berghäuser, P.. 4. Lauber, Fabian	1. Wildraut, Nik.. 2. Eckhardt, Tom.. 3. Rödirob, Nikl.. 4. Schneider, Lu.. 5. Stettner, Sim..	1. Sanna, Ben 2. Uhlhorn, Leon.. 3. Scheidling, L.. 4. Scheidling, N.. 5. Heil, Marlon	1. Hercher, Paul 2. Stolz, Henry 3. Stahl, Luca 4. Roth, Niclas 5. Dürholt, Mori..	1. Hartig, Jan N.. 2. Schumann, Nils 3. Krumm, Lenny 4. Zeuner, Lasse	1. von der Wippe.. 2. Lohmann, Nic 3. Schütz, Noah 4. Röcher, Till 5. Hensel, Kevin	1. Albrecht, Jan.. 2. Röcher, Jona 3. Schmidt, Ben .. 4. Bäumer, Finn ..	1. Köbernik, Timo 2. Kottke, Henry 3. Zarmutek, Phi.. 4. Wolff, Konsta.. 5. Behrendt, Luke	1. Henrich, Anton 2. Krah, Matteo 3. Mayenschein, .. 4. Späth, Simon 5. Dithardt, El..	1. Hoof, Robin 2. Weber, Eric 3. Schulz, Krist.. 4. Giesche, Marc.. 5. Winkemann, To..	1. Detmer, Nico 2. Schäfer, Tim 3. Winkel, Ben-J.. 4. Funke, Lucas 5. Grisse, Maxim..	1. Scharenberg, .. 2. Weis, Aaron 3. Peter, Ben 4. Meiswinkel, J.. 5. Berg, Luca
													
Posten	1 Wiederste.. J 240	Hengsbach J 160	1 Obersdorf J 300	1 Neunkirch.. J 280	Niederschel.. J 320	2 Eiserfeld G 410	1 Eisern J 370	2 Oberheusl.. J 130	Niederdielf.. J 450	Salchendorf J 110	Bürbach-Gie.. J 390	1 Würgendor.. J 170	Flammersbac.. J 340
 FAHRZEIT	- - - entfällt bei Rundkurswertung - - -												
 Ringe	15,00	15,00	17,50	20,00	12,50	20,00	17,50	15,00	15,00	17,50	17,50	10,00	15,00
 Wassertransport	20,00	14,87	20,00	12,11	18,82	16,05	13,68	20,00	12,11	8,16	12,89	14,47	12,11
 Bibelquiz	18,13	18,13	5,00	14,38	18,13	14,38	20,00	18,13	18,13	18,13	10,63	14,38	16,25
 Autorennen	17,64	19,16	16,29	16,46	14,27	12,92	13,76	16,29	16,29	15,62	15,96	13,09	18,82
 Hindernisparcour	20,00	13,40	17,00	16,40	17,00	15,20	12,80	15,20	15,80	12,80	16,40	17,00	15,20
 Hochseil	10,53	19,21	20,00	16,05	11,32	12,89	12,89	5,24	11,32	13,68	12,11	15,26	6,58
 PRAKTISCHE POSTEN	101,30	99,77	95,79	95,40	92,04	91,44	90,63	89,86	88,65	85,89	85,49	84,20	83,96
 RÄTSEL	- - - entfällt bei Rundkurswertung - - -												
 GESAMTWERTUNG	101,30	99,77	95,79	95,40	92,04	91,44	90,63	89,86	88,65	85,89	85,49	84,20	83,96
 PLATZ	1	2	3	4	5	6	7	8	9	10	11	12	13

























FAHRRADRALLYE 2014 ANZHAUSEN : RUNDKURS

Standard-Auswertung

Region	Burbach..	Freudenb..	Burbach..	Freudenb..	Neunkirc..	Netphen..	SI Süd..	Wilnsdor..	Wilnsdor..	Burbach..	Wilnsdor..	Freudenb..	Burbach..
Wertungsgruppe	Jungen	Mädchen	Mädchen	Jungen	Jungen	Mädchen	Jungen	Jungen	Jungen	Jungen	Mädchen	Mädchen	Jungen
	1. Heimann, Max 2. Krumm, Jonas 3. Fischbach, Ni. 4. Krumm, Silas 5. Schoeppner, L..	1. Jung, Lisa 2. Bäumer, Marie 3. Zenk, Marleen 4. Beyer, Emmily 5. Nauber, Jarome	1. Diehl, Emily 2. Isaak, Sofia .. 3. Hoffmann, Lui.. 4. Jäppche, Lea 5. Bösch, Femke	1. Jerusel, Tim 2. Bissel, Eric 3. Becks, Jannis 4. Appel, Martin	1. Lichtenthäler.. 2. Knoll, Anton 3. Dielmann, Col.. 4. Beel, Theo 5. Biener, Angel..	1. Sabel, Lena 2. Sabel, Lotta 3. Günther, Julia 4. Meiswinkel, A.. 5. Schamberg, M..	1. Klein, Marvin 2. Müller, Nils 3. Röcher, Lasse 4. Bell, Linus 5. Schütz, Ben	1. Zink, Leon 2. Mockenhaupt, .. 3. Bohland, Rob.. 4. Bohland, Marc.. 5. Dickel, Trist..	1. Petri, Michel 2. Göldenitz, Fy.. 3. Graf, Tom 4. Hehmann, Phil.. 5. Eberhardt, Tim	1. Nordmann, Phi.. 2. Moses, Luca 3. Ermert, Joshua 4. Rübsamen, Yan.. 5. Stahl, Nico	1. Moos, Anne 2. Rink, Hannah,.. 3. Rink, Paula 4. Rink, Martha 5. Hehmann, Soph..	1. Geisweid, Lui.. 2. Geisweid, Lena 3. Hutters, Stina 4. Diehl, Samuel 5. Paules, Kevin	1. Diehl, Sebast.. 2. Jäppche, Tim 3. Diehl, Samuel 4. Ermert, Vin 5. Paules, Kevin
													
Posten	Gilsbach J 360	Oberheuslin.. M 540	Burbach M 560	1 Oberheuslin.. J 120	2 Neunkirch.. 290	Flammersbac.. M 600	2 Eisern J 380	1 Oberdielf.. J 210	Rinsdorf J 190	1 Burbach J 140	Rinsdorf M 550	Alchen M 500	2 Burbach J 150
 FAHRZEIT	--- entfällt bei Rundkurswertung ---												
 Ringe	10,00	20,00	20,00	20,00	20,00	15,00	15,00	10,00	15,00	5,00	15,00	15,00	10,00
 Wassertransport	15,66	12,89	16,05	10,13	11,32	20,00	12,50	15,26	13,68	16,05	12,11	11,32	6,97
 Bibelquiz	18,13	18,13	18,13	12,50	14,38	14,38	14,38	18,13	6,88	18,13	14,38	18,13	20,00
 Autorennen	10,39	9,38	8,54	15,79	10,73	9,55	10,06	14,44	10,22	11,74	9,38	7,02	14,10
 Hindernisparcour	17,60	11,60	11,60	12,20	17,60	15,80	15,80	13,40	14,60	16,40	10,40	11,60	12,20
 Hochseil	12,11	11,32	8,95	11,32	7,37	6,58	12,89	7,37	17,63	10,53	14,47	12,11	11,32
 PRAKTISCHE POSTEN	83,89	83,32	83,27	81,94	81,40	81,31	80,63	78,60	78,01	77,85	75,74	75,18	74,59
 RÄTSEL	--- entfällt bei Rundkurswertung ---												
 GESAMTWERTUNG	83,89	83,32	83,27	81,94	81,40	81,31	80,63	78,60	78,01	77,85	75,74	75,18	74,59
 PLATZ	14	15	16	17	18	19	20	21	22	23	24	25	26

FAHRRADRALLYE 2014 ANZHAUSEN : RUNDKURS

Standard-Auswertung

Region	Neunkirc..	SI Süd..	Reserve..	Wilnsdor..	SI Süd..	Wilnsdor..	Neunkirc..	Burbach..	Burbach..	Neunkirc..	SI Süd..	SI Ost/W..	Wilnsdor..
Wertungsgruppe	Mädchen	Jungen	Jungen	Jungen	Mädchen	Jungen	Mädchen	Mädchen	Jungen	Jungen	Jungen	Mädchen	Jungen
	1. Schreiber, Kr.. 2. Theis, Lynn-A.. 3. Bläcker, Chia.. 4. Plasger, Rebe.. 5. Türk, Jana	1. Wagener, Ole 2. Hippenstiel, .. 3. Hippenstiel, .. 4. Hippenstiel, ..	1. Bäumer, Nils 2. Irlé, Josh 3. Irlé, Tom 4. Albert, Konrad 5. Albert, Jakob	1. Ohletz, Gilli.. 2. Ohletz, Gioia 3. Feldmann, Lin.. 4. Becker, Paul 5. Schäfer, Jann..	1. Eckhardt, Lot.. 2. Kretzer, Mara 3. Macaluso, Tab.. 4. Schmidt, Sara 5. Hebel, Lea	1. Okafor, Emman.. 2. Schmidt, Chri.. 3. Quandel, Felix 4. Okafor, Jessi.. 5. Rauser, Emma	1. Königer, Ron.. 2. Dornhöfer, Le.. 3. Ebener, Marie 4. Ebener, Clara 5. Rauser, Emma	1. Flick, Carla 2. Gocht, Lisa 3. Diehl, Jana 4. Möller, Lea S.. 5. Flick, Marco	1. Schäfer, Jonas 2. Janzen, Samuel 3. Goas, Phillip 4. Feldmann, Nik.. 5. Flick, Marco	1. Schöps, Adrian 2. Plaum, Marek 3. Königinger, Ant.. 4. Metz, Janne 5. Leppert, Kevin	1. Ebener, Mark .. 2. Ebener, Fynn .. 3. Hoffmann, Phi.. 4. Hoffmann, Luk..	1. Farklas, Rabea 2. Hoof, Angelina 3. Göbel, Lena 4. Cramer, Lara	1. Kinsler, Cass.. 2. Weiß, Benita 3. Weiß, Salome 4. Stumpf, Rebek.. 5. Falk, Marc Jo..
													
Posten	1 Wiederste.. M 570	Oberschelde.. J 230	Büschergrun.. J 440	2 Obersdorf G 310	Eisern M 610	Holzhausen J 430	2 Wiederste.. M 580	1 Wahlbach M 520	2 Würgendor.. J 180	2 Wiederste.. J 250	1 Eiserfeld J 400	Bürbach-Gie.. M 620	Dielfen-Fla.. G 220
 FAHRZEIT	--- entfällt bei Rundkurswertung ---												
 Ringe	15,00	12,50	17,50	7,50	12,50	12,50	17,50	20,00	10,00	10,00	7,50	5,00	12,50
 Wassertransport	13,29	12,11	9,34	16,05	13,29	8,95	8,16	6,18	5,00	8,95	12,50	15,26	9,34
 Bibelquiz	16,25	20,00	12,50	16,25	16,25	18,13	16,25	10,63	16,25	6,88	6,88	12,50	10,63
 Autorennen	9,38	15,62	16,80	8,37	9,21	7,70	7,02	7,02	9,72	20,00	13,93	7,02	7,36
 Hindernisparcour	11,00	7,40	9,80	15,80	12,20	14,00	10,40	10,40	12,80	11,00	13,40	12,80	16,40
 Hochseil	8,95	5,79	7,37	8,16	8,16	9,74	11,32	12,89	10,53	7,37	9,74	11,32	7,37
 PRAKTISCHE POSTEN	73,87	73,42	73,31	72,13	71,61	71,02	70,65	67,12	64,30	64,20	63,95	63,90	63,60
 RÄTSEL	--- entfällt bei Rundkurswertung ---												
 GESAMTWERTUNG	73,87	73,42	73,31	72,13	71,61	71,02	70,65	67,12	64,30	64,20	63,95	63,90	63,60
 PLATZ	27	28	29	30	31	32	33	34	35	36	37	38	39

FAHRRADRALLYE 2014 ANZHAUSEN : RUNDKURS

Standard-Auswertung

Region	Burbach..	Freudenb..	Neunkirc..	Wilnsdor..	Wilnsdor..	Wilnsdor..	Neunkirc..	Burbach..
Wertungsgruppe	Jungen	Jungen	Jungen	Mädchen	Jungen	Jungen	Mädchen	Mädchen

1. Krumm, Tom Lu..	1. Bender, Johan..	1. Mauden, Jan-N..	1. Feldmann, Jet..	1. Seip, Louisa	1. Schneider, No..	1. Franke, Luna ..	1. Ginsberg, Viv..
2. Oerter, Felix	2. Zimmermann, N..	2. Stern, Tim Ju..	2. Kretzer, Paul..	2. Müller, Leonie	2. Schöw, Britt..	2. Heidler, Amy	2. Lind, Mary-Ja..
3. Ginsberg, Finn	3. Daub, Florian	3. Mauden, Marvin	3. Wildraut, Lisa	3. Schulte-Nienh..	3. Mauden, Luca..	3. Schlabach, Sr..	3. Nies, Cara-Lea
4. Siebel, Julian	4. Flender, Juli..	4. Limper, Moritz	4. Schneider, La..	4. Moog, Hannah	4. Mauden, Silas	4. Reindl, Anna ..	4. Leicht, Jiska
5. Lenz, Kim-Yan..	5. Röcher, Aaron		5. Otminghaus, M..	5. Holzapfel, Ma..	5. Schneider, Ju..	5. Leemayrosin, ...	5. Flick, Neele



Wahlbach
J 200



Alchen
J 100



Struthütten
J 330



Obersdorf
M 590



Anzhausen
G 260



Salchendorf
G 270



Oberschelde..
M 510



Wahlbach
M 530

Posten

FAHRZEIT --- entfällt bei Rundkurswertung ---

Ringe	7,50	10,00	10,00	10,00	15,00	7,50	5,00	7,50
Wassertransport	8,16	7,37	13,29	7,37	10,13	8,16	5,00	5,00
Bibelquiz	16,25	12,50	5,00	12,50	8,75	8,75	10,63	14,38
Autorennen	8,20	10,39	17,81	5,84	5,17	6,35	8,54	5,00
Hindernisparcour	13,40	11,60	9,20	13,40	5,00	11,00	11,60	10,40
Hochseil	9,74	11,32	6,58	8,16	8,16	6,58	6,58	5,00

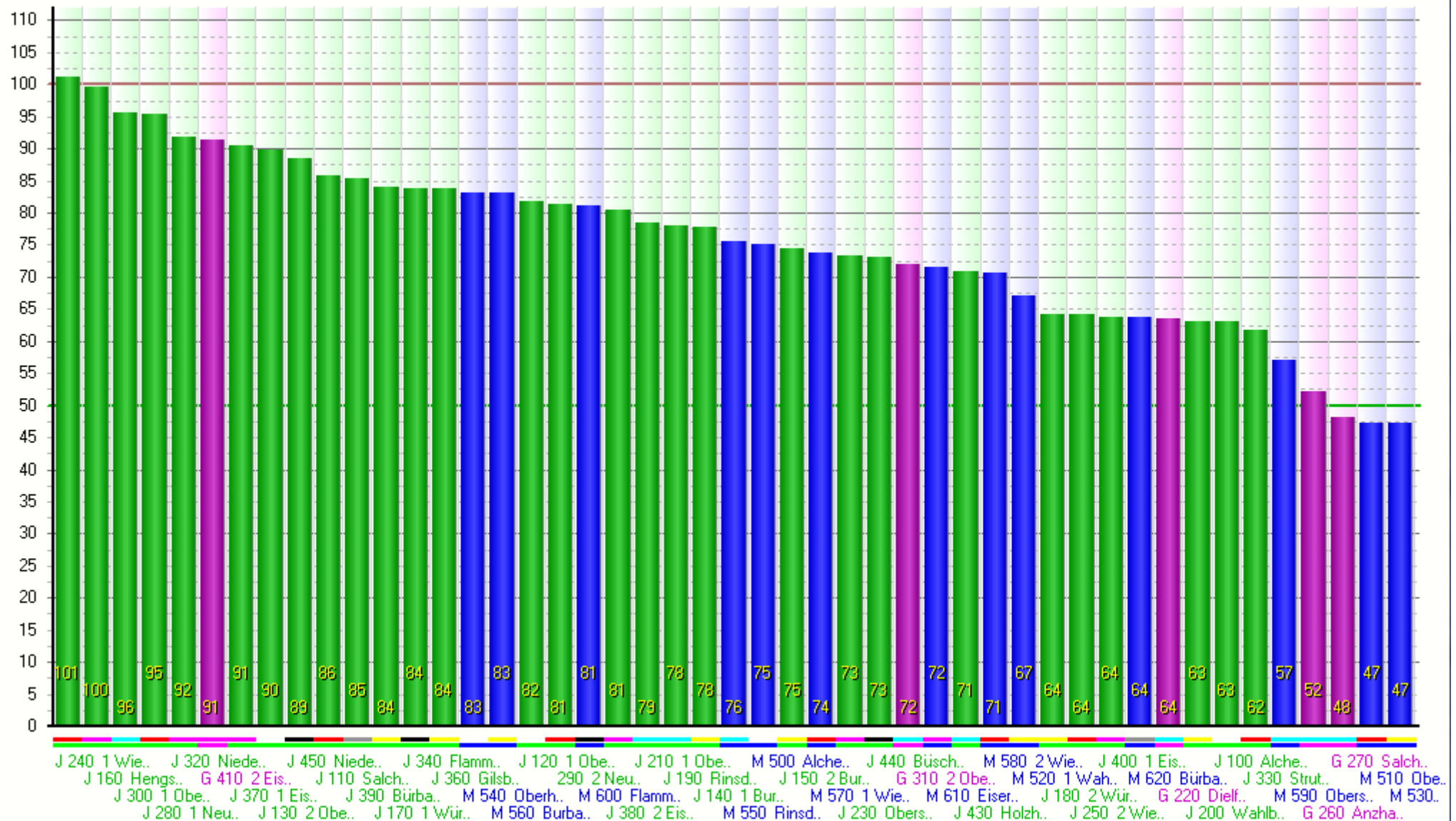
PRAKTISCHE POSTEN **63,25** **63,18** **61,88** **57,27** **52,21** **48,34** **47,35** **47,28**

RÄTSEL --- entfällt bei Rundkurswertung ---

GESAMTWERTUNG **63,25** **63,18** **61,88** **57,27** **52,21** **48,34** **47,35** **47,28**


PLATZ **40** **41** **42** **43** **44** **45** **46** **47**

Rundkurs Rallye 2014 : Gesamtauswertung



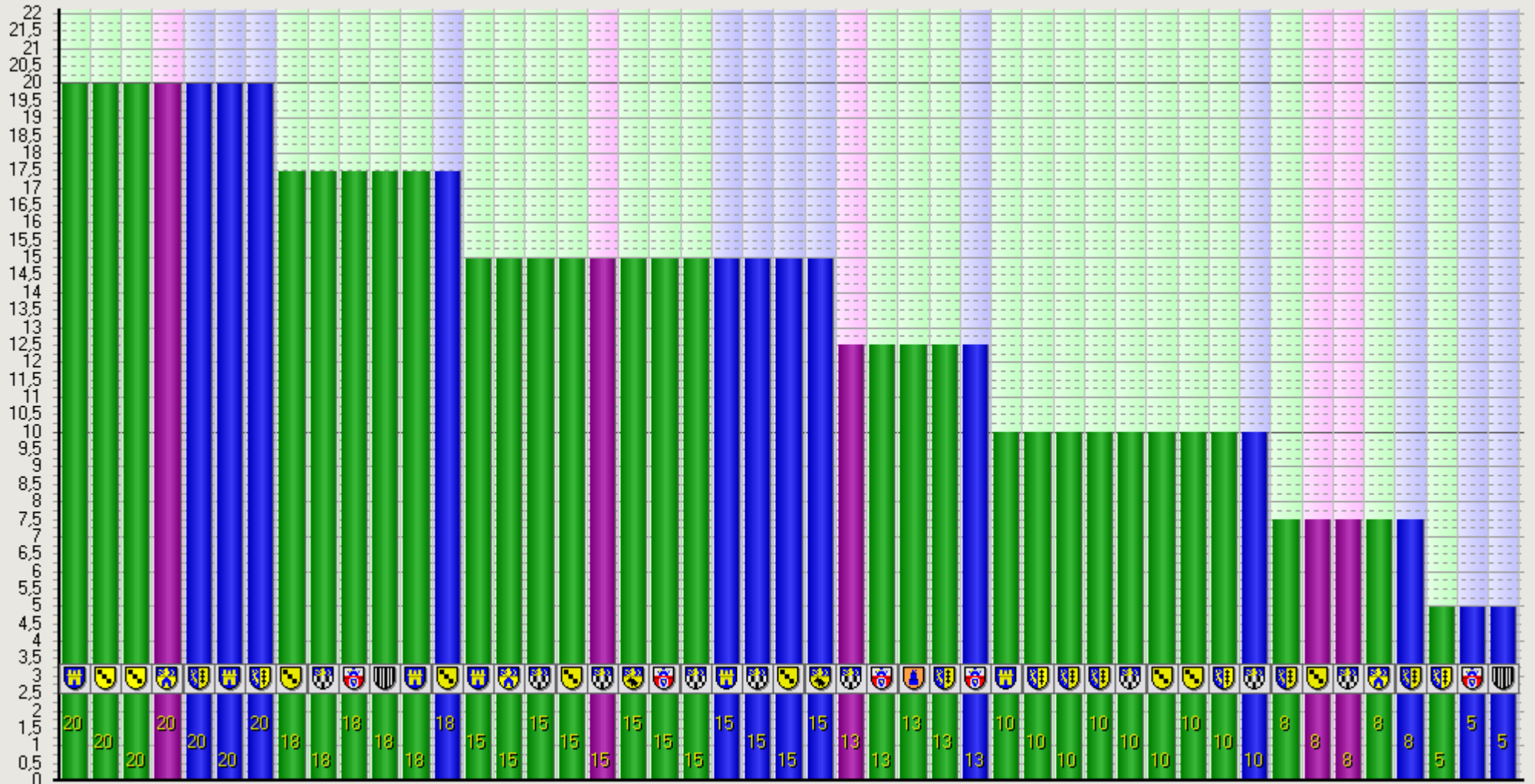
FAHRRADRALLYE 2014 ANZHAUSEN : RUNDKURS

Postenliste Standard sortiert : Ringe

Platz	Grp	Gruppe	Ergebnis	Punkte
01	03	 1 Oberheuslingen J 120	10,00	20,00
01	19	 1 Neunkirchen J 280	10,00	20,00
01	20	 2 Neunkirchen J 290	10,00	20,00
01	31	 2 Eiserfeld G 410	10,00	20,00
01	37	 1 Wahlbach M 520	10,00	20,00
01	39	 Oberheuslingen M 540	10,00	20,00
01	41	 Burbach M 560	10,00	20,00
08	02	 Salchendorf J 110	9,00	17,50
08	21	 1 Obersdorf J 300	9,00	17,50
08	27	 1 Eisern J 370	9,00	17,50
08	29	 Bürbach-Giersberg J 390	9,00	17,50
08	33	 Büschergrund J 440	9,00	17,50
08	43	 2 Wiederstein-Zeppenfeld M 580	9,00	17,50
14	04	 2 Oberheuslingen J 130	8,00	15,00
14	07	 Hengsbach J 160	8,00	15,00
14	10	 Rinsdorf J 190	8,00	15,00
14	15	 1 Wiederstein-Zeppenfeld J 240	8,00	15,00
14	17	 Anzhausen G 260	8,00	15,00
14	25	 Flammersbach J 340	8,00	15,00
14	28	 2 Eisern J 380	8,00	15,00
14	34	 Niederdielfen J 450	8,00	15,00
14	35	 Alchen M 500	8,00	15,00
14	40	 Rinsdorf M 550	8,00	15,00
14	42	 1 Wiederstein-Zeppenfeld M 570	8,00	15,00
14	45	 Flammersbach M 600	8,00	15,00
26	13	 Dielfen-Flammersbach G 220	7,00	12,50
26	14	 Oberschelden J 230	7,00	12,50
26	23	 Niederschelden J 320	7,00	12,50
26	32	 Holzhausen J 430	7,00	12,50
26	46	 Eisern M 610	7,00	12,50
31	01	 Alchen J 100	6,00	10,00
31	06	 2 Burbach J 150	6,00	10,00
31	08	 1 Würgendorf J 170	6,00	10,00
31	09	 2 Würgendorf J 180	6,00	10,00
31	12	 1 Oberdielfen J 210	6,00	10,00
31	16	 2 Wiederstein-Zeppenfeld J 250	6,00	10,00
31	24	 Struthütten J 330	6,00	10,00
31	26	 Gilsbach J 360	6,00	10,00
31	44	 Obersdorf M 590	6,00	10,00
40	11	 Wahlbach J 200	5,00	7,50
40	18	 Salchendorf G 270	5,00	7,50
40	22	 2 Obersdorf G 310	5,00	7,50
40	30	 1 Eiserfeld J 400	5,00	7,50
40	38	 2 Wahlbach M 530	5,00	7,50
45	05	 1 Burbach J 140	4,00	5,00
45	36	 Oberschelden M 510	4,00	5,00
45	47	 Bürbach-Giersberg M 620	4,00	5,00

Rundkurs Rallye 2014 : Ringe



































(Alle Säulen dargestellt)



J 120 1 Obe., M 520 1 Wah., J 300 1 Obe., M 580 2 Wie., J 240 1 Wie., J 450 Niede., M 600 Flamm., J 430 Holz., J 170 1 Wür., J 330 Strut., G 270 Salch., J 140 1 Bur.,
 J 280 1 Neu., M 540 Oberh., J 370 1 Eis., J 130 2 Obe., G 260 Anzha., M 500 Alche., G 220 Dielf., M 610 Eiser., J 180 2 Wür., J 360 Gilsb., G 310 2 Obe., M 510 Obers.,
 290 2 Neu., M 560 Burba., J 390 Bürba., J 160 Hengs., J 340 Flamm., M 550 Rinsd., J 230 Obers., J 100 Alche., J 210 1 Obe., M 590 Obers., J 400 1 Eis., M 620 B
 G 410 2 Eis., J 110 Salch., J 440 Büsch., J 190 Rinsd., J 380 2 Eis., M 570 1 Wie., J 320 Niede., J 150 2 Bur., J 250 2 Wie., J 200 Wahlb., M 530 2 Wah.

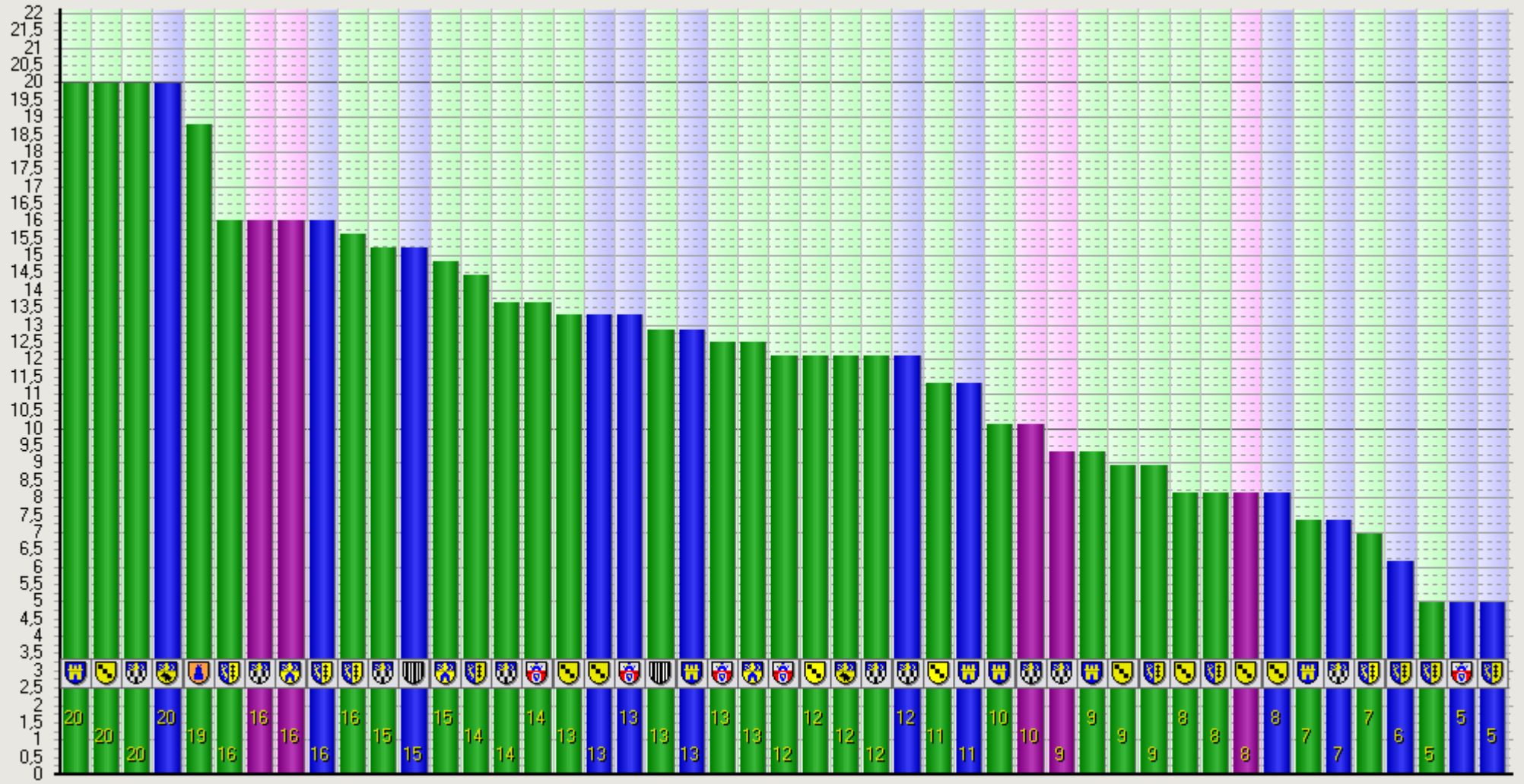
FAHRRADRALLYE 2014 ANZHAUSEN : RUNDKURS

Postenliste Standard sortiert : Wassertransport

Platz	Grp	Gruppe	Ergebnis	Punkte
01	04	 2 Oberheuslingen J 130	6000,00	20,00
01	15	 1 Wiederstein-Zeppenfeld J 240	6000,00	20,00
01	21	 1 Obersdorf J 300	6000,00	20,00
01	45	 Flammersbach M 600	6000,00	20,00
05	23	 Niederschelden J 320	5700,00	18,82
06	05	 1 Burbach J 140	5000,00	16,05
06	22	 2 Obersdorf G 310	5000,00	16,05
06	31	 2 Eiserfeld G 410	5000,00	16,05
06	41	 Burbach M 560	5000,00	16,05
10	26	 Gilsbach J 360	4900,00	15,66
11	12	 1 Oberdielfen J 210	4800,00	15,26
11	47	 Bürbach-Giersberg M 620	4800,00	15,26
13	07	 Hengsbach J 160	4700,00	14,87
14	08	 1 Würgendorf J 170	4600,00	14,47
15	10	 Rinsdorf J 190	4400,00	13,68
15	27	 1 Eisern J 370	4400,00	13,68
17	24	 Struthütten J 330	4300,00	13,29
17	42	 1 Wiederstein-Zeppenfeld M 570	4300,00	13,29
17	46	 Eisern M 610	4300,00	13,29
20	29	 Bürbach-Giersberg J 390	4200,00	12,89
20	39	 Oberheuslingen M 540	4200,00	12,89
22	28	 2 Eisern J 380	4100,00	12,50
22	30	 1 Eiserfeld J 400	4100,00	12,50
24	14	 Oberschelden J 230	4000,00	12,11
24	19	 1 Neunkirchen J 280	4000,00	12,11
24	25	 Flammersbach J 340	4000,00	12,11
24	34	 Niederdielfen J 450	4000,00	12,11
24	40	 Rinsdorf M 550	4000,00	12,11
29	20	 2 Neunkirchen J 290	3800,00	11,32
29	35	 Alchen M 500	3800,00	11,32
31	03	 1 Oberheuslingen J 120	3500,00	10,13
31	17	 Anzhausen G 260	3500,00	10,13
33	13	 Dielfen-Flammersbach G 220	3300,00	9,34
33	33	 Büschergrund J 440	3300,00	9,34
35	16	 2 Wiederstein-Zeppenfeld J 250	3200,00	8,95
35	32	 Holzhausen J 430	3200,00	8,95
37	02	 Salchendorf J 110	3000,00	8,16
37	11	 Wahlbach J 200	3000,00	8,16
37	18	 Salchendorf G 270	3000,00	8,16
37	43	 2 Wiederstein-Zeppenfeld M 580	3000,00	8,16
41	01	 Alchen J 100	2800,00	7,37
41	44	 Obersdorf M 590	2800,00	7,37
43	06	 2 Burbach J 150	2700,00	6,97
44	37	 1 Wahlbach M 520	2500,00	6,18
45	09	 2 Würgendorf J 180	2200,00	5,00
45	36	 Oberschelden M 510	2200,00	5,00
45	38	 2 Wahlbach M 530	2200,00	5,00

Rundkurs Rallye 2014 : Wassertransport

(Alle Säulen dargestellt)



J 130 2 Obe., J 320 Niede., M 560 Burba., J 160 Hengs., J 330 Strut., M 540 Oberh., J 280 1 Neu., 290 2 Neu., G 220 Dielf., J 110 Salch., J 100 Alche., J 180 2 Wür.,
 J 240 1 Wie., J 140 1 Bur., J 360 Gilsb., J 170 1 Wür., M 570 1 Wie., J 380 2 Eis., J 340 Flamm., M 500 Alche., J 440 Büsch., J 200 Wahlb., M 590 Obers., M 510 Obers.,
 J 300 1 Obe., G 310 2 Obe., J 210 1 Obe., J 190 Rinsd., M 610 Eiser., J 400 1 Eis., J 450 Niede., J 120 1 Obe., J 250 2 Wie., G 270 Salch., J 150 2 Bur., M 530 2
 M 600 Flamm., G 410 2 Eis., M 620 Bürba., J 370 1 Eis., J 390 Bürba., J 230 Obers., M 550 Rinsd., G 260 Anzha., J 430 Holz., M 580 2 Wie., M 520 1 Wah.

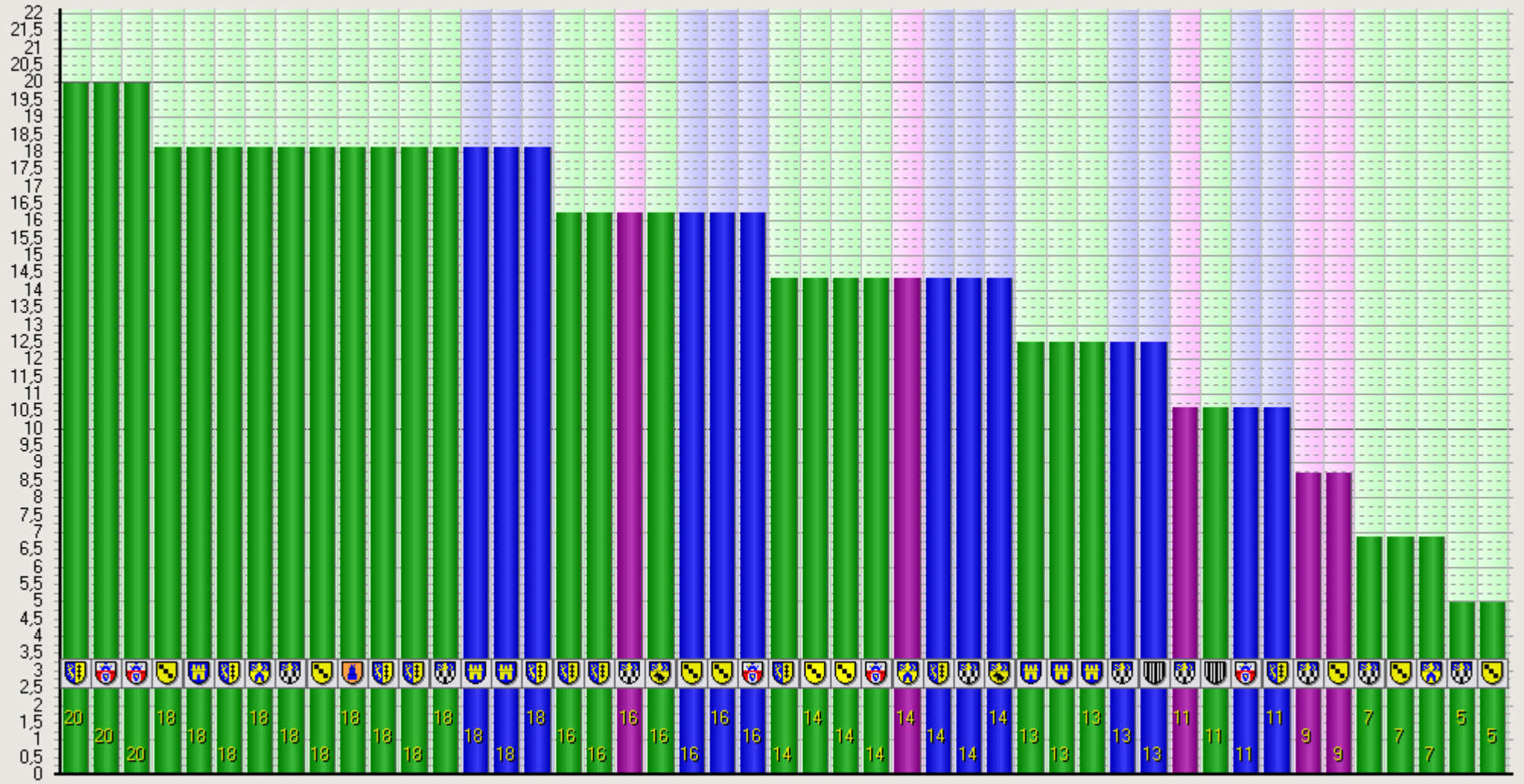
FAHRRADRALLYE 2014 ANZHAUSEN : RUNDKURS

Postenliste Standard sortiert : Bibelquiz

Platz	Grp	Gruppe	Ergebnis	Punkte
01	06	 2 Burbach J 150	20,00	20,00
01	14	 Oberschelden J 230	20,00	20,00
01	27	 1 Eisern J 370	20,00	20,00
04	02	 Salchendorf J 110	19,00	18,13
04	04	 2 Oberheuslingen J 130	19,00	18,13
04	05	 1 Burbach J 140	19,00	18,13
04	07	 Hengsbach J 160	19,00	18,13
04	12	 1 Oberdielfen J 210	19,00	18,13
04	15	 1 Wiederstein-Zeppenfeld J 240	19,00	18,13
04	23	 Niederschelden J 320	19,00	18,13
04	26	 Gilsbach J 360	19,00	18,13
04	32	 Holzhausen J 430	19,00	18,13
04	34	 Niederdielfen J 450	19,00	18,13
04	35	 Alchen M 500	19,00	18,13
04	39	 Oberheuslingen M 540	19,00	18,13
04	41	 Burbach M 560	19,00	18,13
17	09	 2 Würgendorf J 180	18,00	16,25
17	11	 Wahlbach J 200	18,00	16,25
17	22	 2 Obersdorf G 310	18,00	16,25
17	25	 Flammersbach J 340	18,00	16,25
17	42	 1 Wiederstein-Zeppenfeld M 570	18,00	16,25
17	43	 2 Wiederstein-Zeppenfeld M 580	18,00	16,25
17	46	 Eisern M 610	18,00	16,25
24	08	 1 Würgendorf J 170	17,00	14,38
24	19	 1 Neunkirchen J 280	17,00	14,38
24	20	 2 Neunkirchen J 290	17,00	14,38
24	28	 2 Eisern J 380	17,00	14,38
24	31	 2 Eiserfeld G 410	17,00	14,38
24	38	 2 Wahlbach M 530	17,00	14,38
24	40	 Rinsdorf M 550	17,00	14,38
24	45	 Flammersbach M 600	17,00	14,38
32	01	 Alchen J 100	16,00	12,50
32	03	 1 Oberheuslingen J 120	16,00	12,50
32	33	 Büschergrund J 440	16,00	12,50
32	44	 Obersdorf M 590	16,00	12,50
32	47	 Bürbach-Giersberg M 620	16,00	12,50
37	13	 Dielfen-Flammersbach G 220	15,00	10,63
37	29	 Bürbach-Giersberg J 390	15,00	10,63
37	36	 Oberschelden M 510	15,00	10,63
37	37	 1 Wahlbach M 520	15,00	10,63
41	17	 Anzhausen G 260	14,00	8,75
41	18	 Salchendorf G 270	14,00	8,75
43	10	 Rinsdorf J 190	13,00	6,88
43	16	 2 Wiederstein-Zeppenfeld J 250	13,00	6,88
43	30	 1 Eiserfeld J 400	13,00	6,88
46	21	 1 Obersdorf J 300	12,00	5,00
46	24	 Struthütten J 330	12,00	5,00

Rundkurs Rallye 2014 : Bibelquiz
















































(Alle Säulen dargestellt)



J 150 2 Bur., J 130 2 Obe., J 240 1 Wie., J 450 Niede., J 180 2 Wür., M 570 1 Wie., J 280 1 Neu., M 530 2 Wah., J 120 1 Obe., G 220 Dielf., G 260 Anzha., J 400 1 Eis.,
 J 230 Obers., J 140 1 Bur., J 320 Niede., M 500 Alche., J 200 Wahlb., M 580 2 Wie., 290 2 Neu., M 550 Rinsd., J 440 Büsch., J 390 Bürba., G 270 Salch., J 300 1 Obe.,
 J 370 1 Eis., J 160 Hengs., J 360 Gilsb., M 540 Oberh., G 310 2 Obe., M 610 Eiser., J 380 2 Eis., M 600 Flamm., M 590 Obers., M 510 Obers., J 190 Rinsd., J 330 St.,
 J 110 Salch., J 210 1 Obe., J 430 Holz., M 560 Bürba., J 340 Flamm., J 170 1 Wür., G 410 2 Eis., J 100 Alche., M 620 Bürba., M 520 1 Wah., J 250 2 Wie.

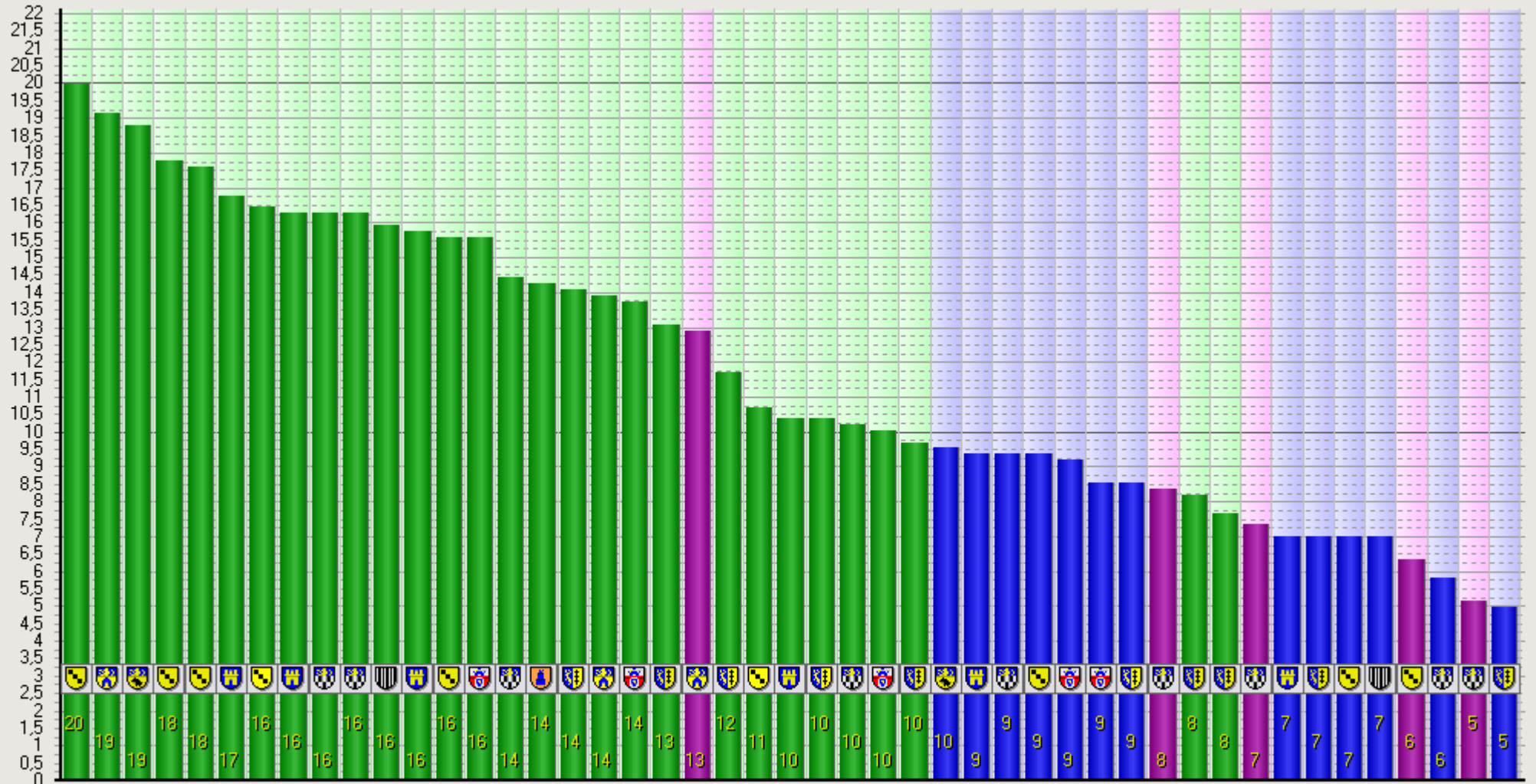
FAHRRADRALLYE 2014 ANZHAUSEN : RUNDKURS

Postenliste Standard sortiert : Autorennen

Platz	Grp	Gruppe	Ergebnis	Punkte
01	16	 2 Wiederstein-Zeppenfeld J 250	106,00	20,00
02	07	 Hengsbach J 160	101,00	19,16
03	25	 Flammersbach J 340	99,00	18,82
04	24	 Struthütten J 330	93,00	17,81
05	15	 1 Wiederstein-Zeppenfeld J 240	92,00	17,64
06	33	 Büschergrund J 440	87,00	16,80
07	19	 1 Neunkirchen J 280	85,00	16,46
08	04	 2 Oberheuslingen J 130	84,00	16,29
08	21	 1 Obersdorf J 300	84,00	16,29
08	34	 Niederdielfen J 450	84,00	16,29
11	29	 Bürbach-Giersberg J 390	82,00	15,96
12	03	 1 Oberheuslingen J 120	81,00	15,79
13	02	 Salchendorf J 110	80,00	15,62
13	14	 Oberschelden J 230	80,00	15,62
15	12	 1 Oberdielfen J 210	73,00	14,44
16	23	 Niederschelden J 320	72,00	14,27
17	06	 2 Burbach J 150	71,00	14,10
18	30	 1 Eiserefeld J 400	70,00	13,93
19	27	 1 Eisern J 370	69,00	13,76
20	08	 1 Würgendorf J 170	65,00	13,09
21	31	 2 Eiserefeld G 410	64,00	12,92
22	05	 1 Burbach J 140	57,00	11,74
23	20	 2 Neunkirchen J 290	51,00	10,73
24	01	 Alchen J 100	49,00	10,39
24	26	 Gilsbach J 360	49,00	10,39
26	10	 Rinsdorf J 190	48,00	10,22
27	28	 2 Eisern J 380	47,00	10,06
28	09	 2 Würgendorf J 180	45,00	9,72
29	45	 Flammersbach M 600	44,00	9,55
30	39	 Oberheuslingen M 540	43,00	9,38
30	40	 Rinsdorf M 550	43,00	9,38
30	42	 1 Wiederstein-Zeppenfeld M 570	43,00	9,38
33	46	 Eisern M 610	42,00	9,21
34	36	 Oberschelden M 510	38,00	8,54
34	41	 Burbach M 560	38,00	8,54
36	22	 2 Obersdorf G 310	37,00	8,37
37	11	 Wahlbach J 200	36,00	8,20
38	32	 Holzhausen J 430	33,00	7,70
39	13	 Dielfen-Flammersbach G 220	31,00	7,36
40	35	 Alchen M 500	29,00	7,02
40	37	 1 Wahlbach M 520	29,00	7,02
40	43	 2 Wiederstein-Zeppenfeld M 580	29,00	7,02
40	47	 Bürbach-Giersberg M 620	29,00	7,02
44	18	 Salchendorf G 270	25,00	6,35
45	44	 Obersdorf M 590	22,00	5,84
46	17	 Anzhausen G 260	18,00	5,17
47	38	 2 Wahlbach M 530	17,00	5,00

Rundkurs Rallye 2014 : Autorennen

(Alle Säulen dargestellt)



J 250 2 Wie. J 240 1 Wie. J 300 1 Obe. J 110 Salch. J 150 2 Bur. G 410 2 Eis. J 360 Gilsb. M 600 Flamm. M 610 Eiser. J 200 Wahlb. M 520 1 Wah. M 590 Obers.
 J 160 Heng. J 440 Büsch. J 450 Niede. J 230 Obers. J 400 1 Eis. J 140 1 Bur. J 190 Rinsd. M 540 Oberh. M 510 Obers. J 430 Holz. M 580 2 Wie. G 260 Anzha
 J 340 Flamm. J 280 1 Neu. J 390 Bürba. J 210 1 Obe. J 370 1 Eis. 290 2 Neu. J 380 2 Eis. M 550 Rinsd. M 560 Bürba. G 220 Dielf. M 620 Bürba. M 530 2
 J 330 Strut. J 130 2 Obe. J 120 1 Obe. J 320 Niede. J 170 1 Wür. J 100 Alche. J 180 2 Wür. M 570 1 Wie. G 310 2 Obe. M 500 Alche. G 270 Salch.

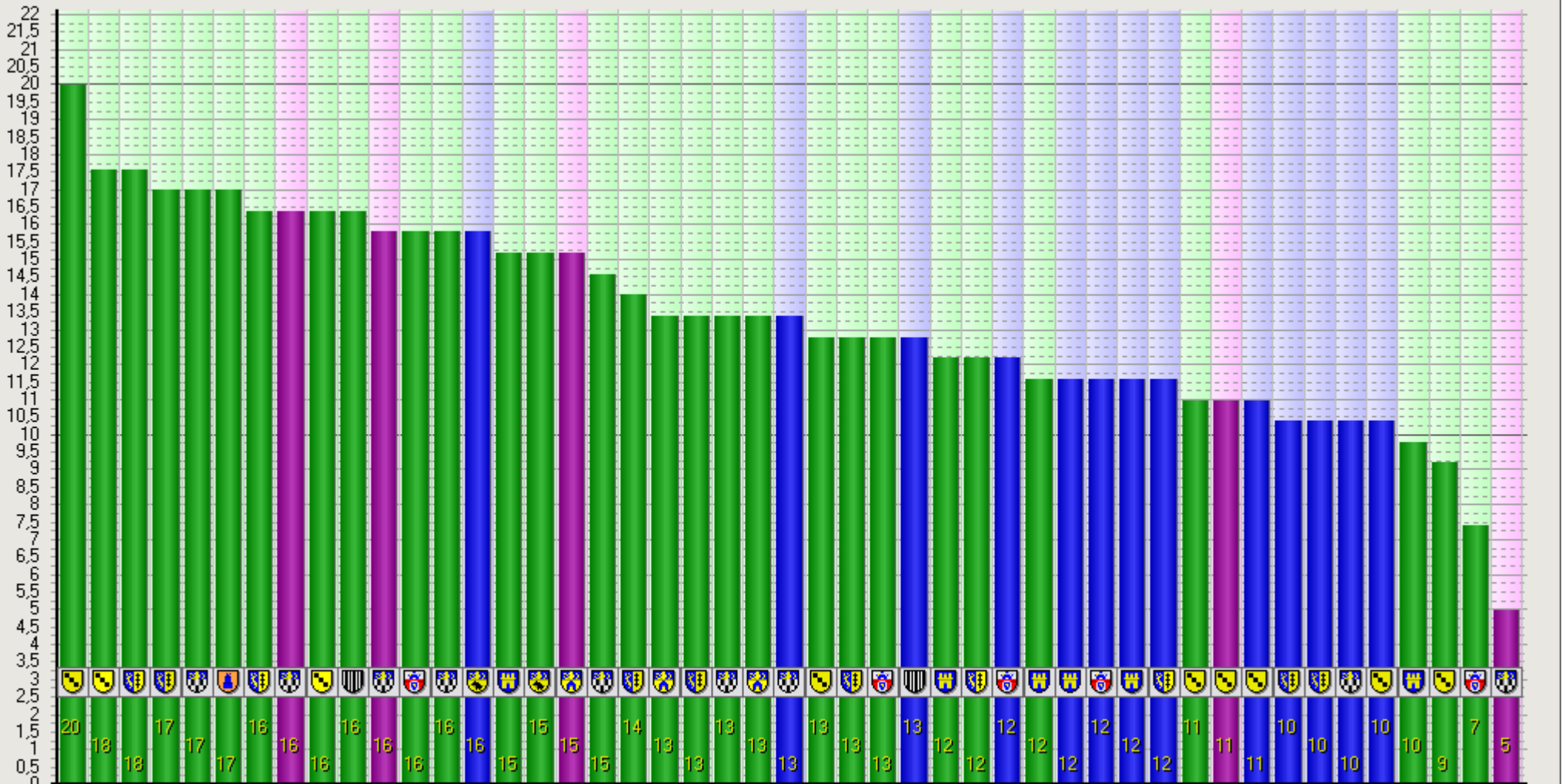
FAHRRADRALLYE 2014 ANZHAUSEN : RUNDKURS

Postenliste Standard sortiert : Hindernisparcour

Platz	Grp	Gruppe	Ergebnis	Punkte
01	15	 1 Wiederstein-Zeppenfeld J 240	37,00	20,00
02	20	 2 Neunkirchen J 290	33,00	17,60
02	26	 Gilsbach J 360	33,00	17,60
04	08	 1 Würgendorf J 170	32,00	17,00
04	21	 1 Obersdorf J 300	32,00	17,00
04	23	 Niederschelden J 320	32,00	17,00
07	05	 1 Burbach J 140	31,00	16,40
07	13	 Dielfen-Flammersbach G 220	31,00	16,40
07	19	 1 Neunkirchen J 280	31,00	16,40
07	29	 Bürbach-Giersberg J 390	31,00	16,40
11	22	 2 Obersdorf G 310	30,00	15,80
11	28	 2 Eisern J 380	30,00	15,80
11	34	 Niederdielfen J 450	30,00	15,80
11	45	 Flammersbach M 600	30,00	15,80
15	04	 2 Oberheuslingen J 130	29,00	15,20
15	25	 Flammersbach J 340	29,00	15,20
15	31	 2 Eiserfeld G 410	29,00	15,20
18	10	 Rinsdorf J 190	28,00	14,60
19	32	 Holzhausen J 430	27,00	14,00
20	07	 Hengsbach J 160	26,00	13,40
20	11	 Wahlbach J 200	26,00	13,40
20	12	 1 Oberdielfen J 210	26,00	13,40
20	30	 1 Eiserfeld J 400	26,00	13,40
20	44	 Obersdorf M 590	26,00	13,40
25	02	 Salchendorf J 110	25,00	12,80
25	09	 2 Würgendorf J 180	25,00	12,80
25	27	 1 Eisern J 370	25,00	12,80
25	47	 Bürbach-Giersberg M 620	25,00	12,80
29	03	 1 Oberheuslingen J 120	24,00	12,20
29	06	 2 Burbach J 150	24,00	12,20
29	46	 Eisern M 610	24,00	12,20
32	01	 Alchen J 100	23,00	11,60
32	35	 Alchen M 500	23,00	11,60
32	36	 Oberschelden M 510	23,00	11,60
32	39	 Oberheuslingen M 540	23,00	11,60
32	41	 Burbach M 560	23,00	11,60
37	16	 2 Wiederstein-Zeppenfeld J 250	22,00	11,00
37	18	 Salchendorf G 270	22,00	11,00
37	42	 1 Wiederstein-Zeppenfeld M 570	22,00	11,00
40	37	 1 Wahlbach M 520	21,00	10,40
40	38	 2 Wahlbach M 530	21,00	10,40
40	40	 Rinsdorf M 550	21,00	10,40
40	43	 2 Wiederstein-Zeppenfeld M 580	21,00	10,40
44	33	 Büschergrund J 440	20,00	9,80
45	24	 Struthütten J 330	19,00	9,20
46	14	 Oberschelden J 230	16,00	7,40
47	17	 Anzhausen G 260	12,00	5,00

Rundkurs Rallye 2014 : Hindernisparcour




(Alle Säulen dargestellt)



J 240 1 Wie. J 300 1 Obe. J 280 1 Neu. J 450 Niede. G 410 2 Eis. J 200 Wahlb. J 110 Salch. J 120 1 Obe. M 500 Alche. J 250 2 Wie. M 530 2 Wah. J 330 Strut.
 290 2 Neu. J 320 Niede. J 390 Bürba. M 600 Flamm. J 190 Rinsd. J 210 1 Obe. J 180 2 Wür. J 150 2 Bur. M 510 Obers. G 270 Salch. M 550 Rinsd. J 230 Obers.
 J 360 Gilsb. J 140 1 Bur. G 310 2 Obe. J 130 2 Obe. J 430 Holz. J 400 1 Eis. J 370 1 Eis. M 610 Eiser. M 540 Oberh. M 570 1 Wie. M 580 2 Wie. G 260 A
 J 170 1 Wür. G 220 Dielf. J 380 2 Eis. J 340 Flamm. J 160 Hengs. M 590 Obers. M 620 Bürba. J 100 Alche. M 560 Burba. M 520 1 Wah. J 440 Büsch.

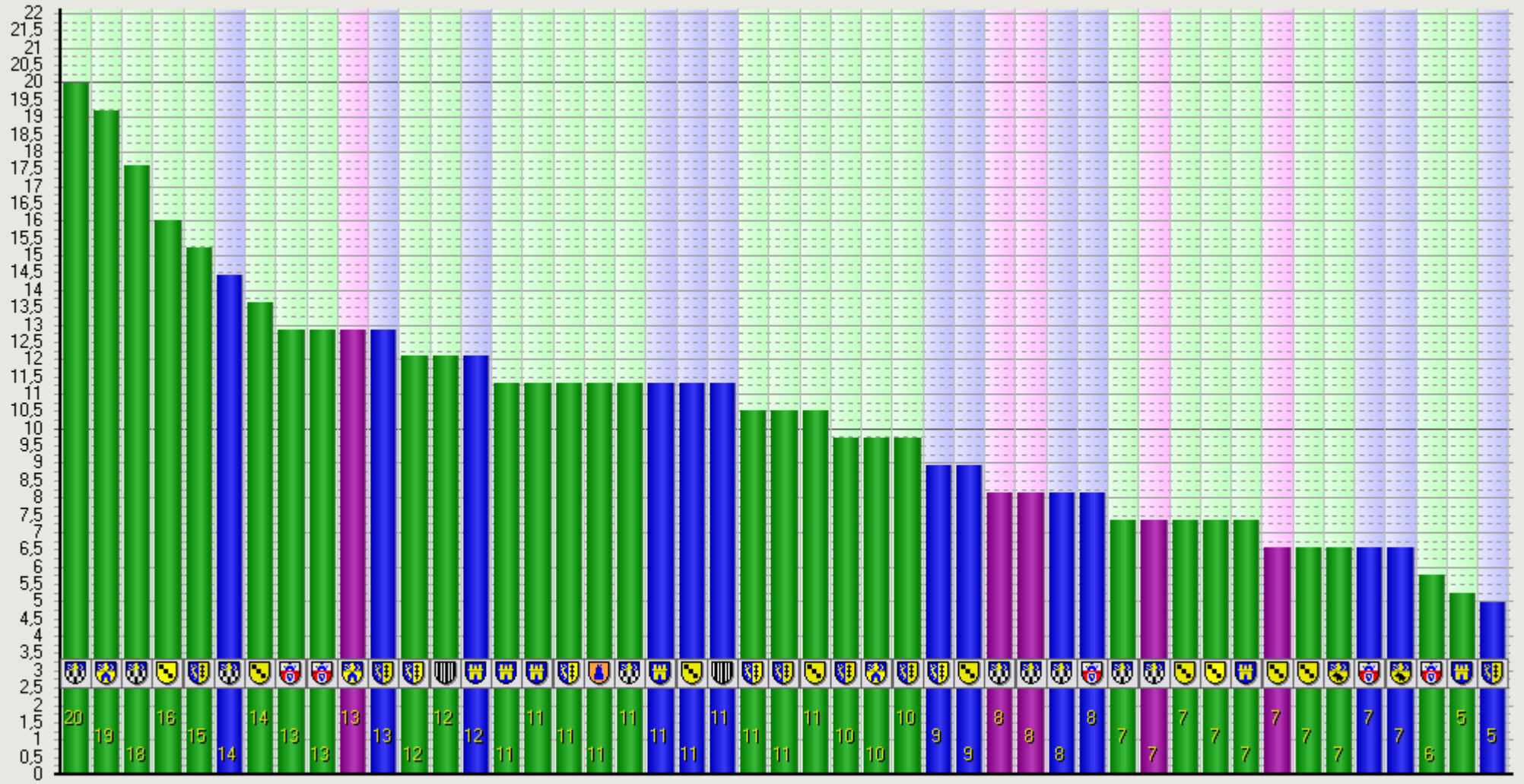
FAHRRADRALLYE 2014 ANZHAUSEN : RUNDKURS

Postenliste Standard sortiert : Hochseil

Platz	Grp	Gruppe	Ergebnis	Punkte
01	21	 1 Obersdorf J 300	210,00	20,00
02	07	 Hengsbach J 160	200,00	19,21
03	10	 Rinsdorf J 190	180,00	17,63
04	19	 1 Neunkirchen J 280	160,00	16,05
05	08	 1 Würgendorf J 170	150,00	15,26
06	40	 Rinsdorf M 550	140,00	14,47
07	02	 Salchendorf J 110	130,00	13,68
08	27	 1 Eisern J 370	120,00	12,89
08	28	 2 Eisern J 380	120,00	12,89
08	31	 2 Eiserfeld G 410	120,00	12,89
08	37	 1 Wahlbach M 520	120,00	12,89
12	26	 Gilsbach J 360	110,00	12,11
12	29	 Bürbach-Giersberg J 390	110,00	12,11
12	35	 Alchen M 500	110,00	12,11
15	01	 Alchen J 100	100,00	11,32
15	03	 1 Oberheuslingen J 120	100,00	11,32
15	06	 2 Burbach J 150	100,00	11,32
15	23	 Niederschelden J 320	100,00	11,32
15	34	 Niederdielfen J 450	100,00	11,32
15	39	 Oberheuslingen M 540	100,00	11,32
15	43	 2 Wiederstein-Zeppenfeld M 580	100,00	11,32
15	47	 Bürbach-Giersberg M 620	100,00	11,32
23	05	 1 Burbach J 140	90,00	10,53
23	09	 2 Würgendorf J 180	90,00	10,53
23	15	 1 Wiederstein-Zeppenfeld J 240	90,00	10,53
26	11	 Wahlbach J 200	80,00	9,74
26	30	 1 Eiserfeld J 400	80,00	9,74
26	32	 Holzhausen J 430	80,00	9,74
29	41	 Burbach M 560	70,00	8,95
29	42	 1 Wiederstein-Zeppenfeld M 570	70,00	8,95
31	17	 Anzhausen G 260	60,00	8,16
31	22	 2 Obersdorf G 310	60,00	8,16
31	44	 Obersdorf M 590	60,00	8,16
31	46	 Eisern M 610	60,00	8,16
35	12	 1 Oberdielfen J 210	50,00	7,37
35	13	 Dielfen-Flammersbach G 220	50,00	7,37
35	16	 2 Wiederstein-Zeppenfeld J 250	50,00	7,37
35	20	 2 Neunkirchen J 290	50,00	7,37
35	33	 Büschergrund J 440	50,00	7,37
40	18	 Salchendorf G 270	40,00	6,58
40	24	 Struthütten J 330	40,00	6,58
40	25	 Flammersbach J 340	40,00	6,58
40	36	 Oberschelden M 510	40,00	6,58
40	45	 Flammersbach M 600	40,00	6,58
45	14	 Oberschelden J 230	30,00	5,79
46	04	 2 Oberheuslingen J 130	23,00	5,24
47	38	 2 Wahlbach M 530	20,00	5,00

Rundkurs Rallye 2014 : Hochseil

(Alle Säulen dargestellt)



- J 300 1 Obe., J 170 1 Wür., J 380 2 Eis., J 390 Bürba., J 150 2 Bur., M 580 2 Wie., J 240 1 Wie., M 560 Burba., M 590 Obers., J 250 2 Wie., J 330 Strut., J 230 Obers.,
 J 160 Hengs., M 550 Rinsd., G 410 2 Eis., M 500 Alche., J 320 Niede., M 620 Bürba., J 200 Wahlb., M 570 1 Wie., M 610 Eiser., 290 2 Neu., J 340 Flamm., J 130 2 Obe.,
 J 190 Rinsd., J 110 Salch., M 520 1 Wah., J 100 Alche., J 450 Niede., J 140 1 Bur., J 400 1 Eis., G 260 Anzha., J 210 1 Obe., J 440 Büsch., M 510 Obers., M 530 2
 J 280 1 Neu., J 370 1 Eis., J 360 Gilsb., J 120 1 Obe., M 540 Oberh., J 180 2 Wür., J 430 Holz., G 310 2 Obe., G 220 Dief., G 270 Salch., M 600 Flamm.

FAHRRADRALLYE 2014 ANZHAUSEN : CROSSLAUF

Crosswertung (Zeiten (Sek,100stel) reduziert, addiert und Gesamtzeit gewertet)

1

Platz	GrPl.	GrNr.	Name / Gruppe	Sp.	F. ..1	F. ..2	F. ..3	F. ..4	F. ..5	Ges.	Punkte
01	01	15	<u>1 Wiederstein-Z... J 240</u>	Ju	39,40	39,40	37,70	40,00	43,00	156,50	20,00
02	02	29	Bürbach-Giersbe... J 390	Ju	38,00	38,80	49,70	44,90	41,40	163,10	19,64
03	03	19	1 Neunkirchen J 280	Ju	37,70	37,80	44,40	44,10	46,30	164,00	19,59
04	04	03	1 Oberheuslinge... J 120	Ju	36,70	36,10	43,20	48,70		164,70	19,55
05	05	05	1 Burbach J 140	Ju	45,60	42,20	42,40	37,90	46,50	168,10	19,37
06	06	27	1 Eisern J 370	Ju	40,80	41,80	43,70	65,60	43,10	169,40	19,30
07	07	04	2 Oberheuslinge... J 130	Ju	37,80	44,40	42,00	45,50		169,70	19,28
08	08	08	1 Würgendorf J 170	Ju	46,10	42,40	42,00	41,10	47,80	171,60	19,18
09	09	30	1 Eiserfeld J 400	Ju	41,30	47,10	41,40	57,40	43,40	173,20	19,09
10	10	02	Salchendorf J 110	Ju	43,90	40,60	44,70	44,10	67,00	173,30	19,08
11	11	10	Rinsdorf J 190	Ju	55,80	46,80	39,70	42,00	45,60	174,10	19,04
12	12	01	Alchen J 100	Ju	45,90	48,10	44,00	40,70	44,70	175,30	18,97
13	13	28	2 Eisern J 380	Ju	48,20	42,90	46,10	42,90	43,60	175,50	18,96
14	14	34	Niederdielfen J 450	Ju	46,10	46,80	39,50	46,50	44,10	176,20	18,92
15	15	12	1 Oberdielfen J 210	Ju	39,90	46,10	51,80	43,90	46,90	176,80	18,89
16	16	21	1 Obersdorf J 300	Ju	38,90	43,40	37,60	59,00		178,90	18,78
17	17	26	Gilsbach J 360	Ju	37,90	45,50		48,70	51,50	183,60	18,52
18	18	07	Hengsbach J 160	Ju	46,70	53,10	47,00	38,30		185,10	18,44
19	19	25	Flammersbach J 340	Ju	43,50	49,70	46,00	46,30	53,30	185,50	18,42
20	20	11	Wahlbach J 200	Ju	59,40	47,60	53,20	42,70	42,20	185,70	18,41
21	21	33	Büschergrund J 440	Ju	38,90	55,40	45,50	46,80	0,00	186,60	18,36
23	22	23	Niederschelden J 320	Ju	46,50	52,50	45,30	43,20	67,70	187,50	18,31
24	23	13	2 Oberdielfen G 220	Ju	47,60	48,40	44,50	49,10	54,10	189,60	18,19
25	24	06	2 Burbach J 150	Ju	47,10	51,30	56,70	46,30	46,30	191,00	18,12
29	25	14	Oberschelden J 230	Ju	41,70	49,90	49,20	52,00		192,80	18,02
30	26	16	2 Wiederstein-Z... J 250	Ju	46,00	48,60	47,20	61,40	51,80	193,60	17,97
31	27	20	2 Neunkirchen J 290	Ju	45,90	46,40	47,40	59,50	54,10	193,80	17,96
33	28	09	2 Würgendorf J 180	Ju	48,10	49,30	47,40	57,60	50,90	195,70	17,86
35	29	22	2 Obersdorf G 310	Ju	48,50	51,30		50,20	50,60	200,60	17,59
38	30	18	Salchendorf G 270	Ju	48,60	50,20	57,00	50,10	54,90	203,80	17,42
43	31	17	Anzhausen G 260	Ju		67,20	71,70	59,50	51,10	249,50	14,92
44	32	24	Struthütten J 330	Ju	61,10	42,60		41,30	(107,80)	252,80	14,74
46	33	31	2 Eiserfeld G 410	Ju		(107,80)	(107,80)	(107,80)	(107,80)	431,20	5,00
46	34	32	Holzhausen J 430	Ju		(107,80)	(107,80)	(107,80)	(107,80)	431,20	5,00
21	01	42	<u>1 Wiederstein-Z... M 570</u>	Mä	57,90	50,10	45,70	45,40	45,30	186,50	18,36
26	02	41	Burbach M 560	Mä	48,00	51,70	46,00	47,10	50,10	191,20	18,11
27	03	39	Oberheuslingen M 540	Mä	47,20	50,90	45,00	49,00	58,90	192,10	18,06
28	04	37	1 Wahlbach M 520	Mä	56,00	46,30	43,50	46,80		192,60	18,03
32	05	40	Rinsdorf M 550	Mä	44,00	48,80	49,50	80,90	52,80	195,10	17,89
34	06	38	2 Wahlbach M 530	Mä	53,40	48,60	51,00	48,10	48,70	196,40	17,82
36	07	47	Bürbach-Giersbe... M 620	Mä	41,80	43,90	60,90	56,00		202,60	17,48
37	08	45	Flammersbach M 600	Mä	107,80	45,10	46,20	60,20	51,90	203,40	17,44
39	09	43	2 Wiederstein-Z... M 580	Mä	46,30	53,10	58,30	53,70	53,80	206,90	17,25
40	10	36	Oberschelden M 510	Mä		49,40	54,80	56,20	50,00	210,40	17,06
41	11	44	Obersdorf M 590	Mä	70,70	53,90	56,70		47,40	228,70	16,06
42	12	35	Alchen M 500	Mä	57,10	40,00	42,50		(107,80)	247,40	15,04
45	13	46	Eisern M 610	Mä	54,40		(107,80)	48,70	47,00	257,90	14,46

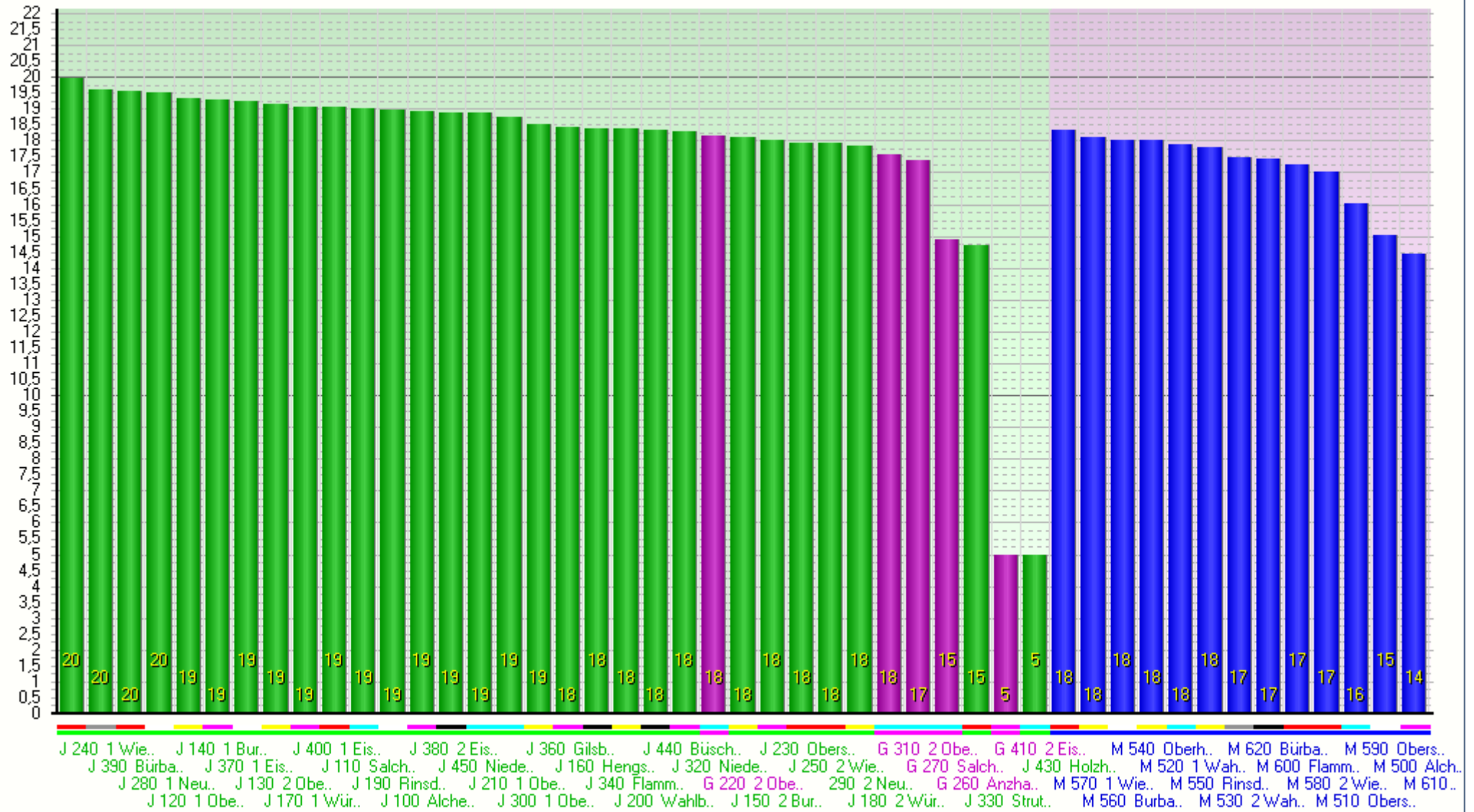
Hellgrün unterlegte Felder = beste Fahrzeit !

Durchgestrichene Zahlen = schlechteste Fahrzeit (wird nicht gewertet) !

Zahlen in Klammern = mit der insgesamt schlechtesten Fahrzeit aufgefüllte Fahrzeiten!
























Hellrot unterlegte Felder = schlechteste Fahrzeit | Rot unterlegte Felder = Fahrer zu alt!

Crosslauf Rallye 2014 : getrennt nach Jungen und Mädchen



FAHRRADRALLYE 2014 ANZHAUSEN : CROSSLAUF

Standard-Auswertung

	1. Eibach, Lukas 2. Germann, Lukas 3. Bressel, Simon 4. Edelmann, Joh.. 5. Eibach, Noah	1. Hoof, Robin 2. Weber, Eric 3. Schulz, Krist.. 4. Giesche, Marc.. 5. Winkemann, To..	1. Sanna, Ben 2. Uhlhorn, Leon.. 3. Scheidling, L.. 4. Scheidling, N.. 5. Heil, Marlon	1. Jerusel, Tim 2. Bissel, Eric 3. Becks, Jannis 4. Appel, Martin	1. Nordmann, Phi.. 2. Moses, Luca 3. Ermert, Joshua 4. Rübsamen, Yan.. 5. Stahl, Nico	1. von der Wippe.. 2. Lohmann, Nic 3. Schütz, Noah 4. Röcher, Till 5. Hensel, Kevin	1. Albrecht, Jan.. 2. Röcher, Jona 3. Schmidt, Ben .. 4. Bäumer, Finn ..	1. Detmer, Nico 2. Schäfer, Tim 3. Winkel, Ben-J.. 4. Funke, Lucas 5. Grisse, Maxim..	1. Ebener, Mark .. 2. Ebener, Fynn .. 3. Hoffmann, Phi.. 4. Hoffmann, Luk.. 5. Dithardt, El..	1. Henrich, Anton 2. Krah, Matteo 3. Mayenschein, .. 4. Späth, Simon 5. Dithardt, El..	1. Petri, Michel 2. Göldenitz, Fy.. 3. Graf, Tom 4. Hehmann, Phil.. 5. Eberhardt, Tim	1. Bender, Johan.. 2. Zimmermann, N.. 3. Daub, Florian 4. Flender, Juli.. 5. Röcher, Aaron	1. Klein, Marvin 2. Müller, Nils 3. Röcher, Lasse 4. Bell, Linus 5. Schütz, Ben
													
Posten	1 Wiederste.. J 240	Bürbach-Gie.. J 390	1 Neunkirch.. J 280	1 Oberheusl.. J 120	1 Burbach J 140	1 Eisern J 370	2 Oberheusl.. J 130	1 Würgendor.. J 170	1 Eiserfeld J 400	Salchendorf J 110	Rinsdorf J 190	Alchen J 100	2 Eisern J 380
 FAHRZEIT	- - - entfällt bei Crosswertung - - -												
 PRAKTISCHE POSTEN	- - - entfällt bei Crosswertung - - -												
 Fahrer ..1	39,40	38,00	37,70	36,70	45,60	40,80	37,80	46,10	41,30	43,90	(55,80)	45,90	(48,20)
 Fahrer ..2	39,40	38,80	37,80	36,10	42,20	41,80	44,40	42,40	47,10	40,60	46,80	(48,10)	42,90
 Fahrer ..3	37,70	(49,70)	44,40	43,20	42,40	43,70	42,00	42,00	41,40	44,70	39,70	44,00	46,10
 Fahrer ..4	40,00	44,90	44,10	48,70	37,90	(65,60)	45,50	41,10	(57,40)	44,10	42,00	40,70	42,90
 Fahrer ..5	(43,00)	41,40	(46,30)	(0,00)	(46,50)	43,10	(0,00)	(47,80)	43,40	(67,00)	45,60	44,70	43,60
 Gesamt-Crosszeit	156,50	163,10	164,00	164,70	168,10	169,40	169,70	171,60	173,20	173,30	174,10	175,30	175,50
 GESAMTWERTUNG	20,00	19,64	19,59	19,55	19,37	19,30	19,28	19,18	19,09	19,08	19,04	18,97	18,96
 PLATZ	1	2	3	4	5	6	7	8	9	10	11	12	13
























FAHRRADRALLYE 2014 ANZHAUSEN : CROSSLAUF

Standard-Auswertung

Posten	1. Köbernik, Timo	1. Zink, Leon	1. Wildraut, Nik..	1. Heimann, Max	1. Chen, Han Kun	1. Scharenberg, ..	1. Krumm, Tom Lu..	1. Bäumer, Nils	1. Schreiber, Kr..	1. Hercher, Paul	1. Kinsler, Cass..	1. Diehl, Sebast..	1. Diehl, Emily
	2. Kottke, Henry	2. Mockenhaupt, ...	2. Eckhardt, Tom..	2. Krumm, Jonas	2. Lauber, Joana	2. Weis, Aaron	2. Oerter, Felix	2. Irlé, Josh	2. Theis, Lynn-A..	2. Stolz, Henry	2. Weiß, Benita	2. Jäppche, Tim	2. Isaak, Sofia ..
	3. Zarmutek, Phi..	3. Bohland, Rob..	3. Rödirob, Nikl..	3. Fischbach, Ni..	3. Berghäuser, P..	3. Peter, Ben	3. Ginsberg, Finn	3. Irlé, Tom	3. Bläcker, Chia..	3. Stahl, Luca	3. Weiß, Salome	3. Diehl, Samuel	3. Hoffmann, Lui..
	4. Wolff, Konsta..	4. Bohland, Marc..	4. Schneider, Lu..	4. Krumm, Silas	4. Lauber, Fabian	4. Meiswinkel, J..	4. Siebel, Julian	4. Albert, Konrad	4. Plasger, Rebe..	4. Roth, Niclas	4. Stumpf, Rebek..	4. Ermert, Vin	4. Jäppche, Lea
	5. Behrendt, Luke	5. Dickel, Trist..	5. Stettner, Sim..	5. Schoeppner, L..		5. Berg, Luca	5. Lenz, Kim-Yan..	5. Albert, Jakob	5. Türk, Jana	5. Dürholt, Mori..	5. Falk, Marc Jo..	5. Paules, Kevin	5. Bösch, Femke
	Niederdielf..	1 Oberdielf..	1 Obersdorf	Gilsbach	Hengsbach	Flammersbac..	Wahlbach	Büschergrun..	1 Wiederste..	Niederschel..	2 Oberdielf..	2 Burbach	Burbach
	J 450	J 210	J 300	J 360	J 160	J 340	J 200	J 440	M 570	J 320	G 220	J 150	M 560
FAHRZEIT	- - - entfällt bei Crosswertung - - -												
PRAKTISCHE POSTEN	- - - entfällt bei Crosswertung - - -												
Fahrer ..1	46,10	39,90	38,90	37,90	46,70	43,50	(59,40)	38,90	(57,90)	46,50	47,60	47,10	48,00
Fahrer ..2	(46,80)	46,10	43,40	45,50	53,10	49,70	47,60	55,40	50,10	52,50	48,40	51,30	(51,70)
Fahrer ..3	39,50	(51,80)	37,60	(0,00)	47,00	46,00	53,20	45,50	45,70	45,30	44,50	(56,70)	46,00
Fahrer ..4	46,50	43,90	59,00	48,70	38,30	46,30	42,70	46,80	45,40	43,20	49,10	46,30	47,10
Fahrer ..5	44,10	46,90	(0,00)	51,50	(0,00)	(53,30)	42,20	(0,00)	45,30	(67,70)	(54,10)	46,30	50,10
Gesamt-Crosszeit	176,20	176,80	178,90	183,60	185,10	185,50	185,70	186,60	186,50	187,50	189,60	191,00	191,20
GESAMTWERTUNG	18,92	18,89	18,78	18,52	18,44	18,42	18,41	18,36	18,36	18,31	18,19	18,12	18,11
P L A T Z	14	15	16	17	18	19	20	21	21	23	24	25	26

FAHRRADRALLYE 2014 ANZHAUSEN : CROSSLAUF

Standard-Auswertung

	1. Jung, Lisa 2. Bäumer, Marie 3. Zenk, Marleen 4. Beyer, Emmily 5. Nauber, Jarome	1. Flick, Carla 2. Gocht, Lisa 3. Diehl, Jana 4. Möller, Lea S. 5. Hippenstiel, ..	1. Wagener, Ole 2. Hippenstiel, .. 3. Hippenstiel, .. 4. Hippenstiel, .. 5. Hippenstiel, ..	1. Schöps, Adrian 2. Plaum, Marek 3. Köninger, Ant.. 4. Metz, Janne 5. Leppert, Kevin	1. Lichtenthäler.. 2. Knoll, Anton 3. Dielmann, Col.. 4. Beel, Theo 5. Biener, Angel..	1. Moos, Anne 2. Rink, Hannah,.. 3. Rink, Paula 4. Rink, Martha 5. Hehmann, Soph..	1. Schäfer, Jonas 2. Janzen, Samuel 3. Goas, Phillip 4. Feldmann, Nik.. 5. Flick, Marco	1. Ginsberg, Viv.. 2. Lind, Mary-Ja.. 3. Nies, Cara-Lea 4. Leicht, Jiska 5. Flick, Neele	1. Ohletz, Gilli.. 2. Ohletz, Gioia 3. Feldmann, Lin.. 4. Becker, Paul 5. Schäfer, Jann..	1. Farklas, Rabea 2. Hoof, Angelina 3. Göbel, Lena 4. Cramer, Lara 5. Schäfer, M..	1. Sabel, Lena 2. Sabel, Lotta 3. Günther, Julia 4. Meiswinkel, A.. 5. Scharnberg, M..	1. Schneider, No.. 2. Schöw, Britt.. 3. Mauden, Luca.. 4. Mauden, Silas 5. Schneider, Ju..	1. Köninger, Ron.. 2. Dornhöfer, Le.. 3. Ebener, Marie 4. Ebener, Clara 5. Rauser, Emma
													
Posten	Oberheuslin.. M 540	1 Wahlbach M 520	Oberschelde.. J 230	2 Wiederste.. J 250	2 Neunkirch.. 290	Rinsdorf M 550	2 Würgendor.. J 180	2 Wahlbach M 530	2 Obersdorf G 310	Bürbach-Gie.. M 620	Flammersbac.. M 600	Salchendorf G 270	2 Wiederste.. M 580
 FAHRZEIT	- - - entfällt bei Crosswertung - - -												
 PRAKTISCHE POSTEN	- - - entfällt bei Crosswertung - - -												
 Fahrer ..1	47,20	56,00	41,70	46,00	45,90	44,00	48,10	(53,40)	48,50	41,80	(107,80)	48,60	46,30
 Fahrer ..2	50,90	46,30	49,90	48,60	46,40	48,80	49,30	48,60	51,30	43,90	45,10	50,20	53,10
 Fahrer ..3	45,00	43,50	49,20	47,20	47,40	49,50	47,40	51,00	(0,00)	60,90	46,20	(57,00)	(58,30)
 Fahrer ..4	49,00	46,80	52,00	(61,40)	(59,50)	(80,90)	(57,60)	48,10	50,20	56,00	60,20	50,10	53,70
 Fahrer ..5	(58,90)	(0,00)	(0,00)	51,80	54,10	52,80	50,90	48,70	50,60	(0,00)	51,90	54,90	53,80
 Gesamt-Crosszeit	192,10	192,60	192,80	193,60	193,80	195,10	195,70	196,40	200,60	202,60	203,40	203,80	206,90
 GESAMTWERTUNG	18,06	18,03	18,02	17,97	17,96	17,89	17,86	17,82	17,59	17,48	17,44	17,42	17,25
 P L A T Z	27	28	29	30	31	32	33	34	35	36	37	38	39

FAHRRADRALLYE 2014 ANZHAUSEN : CROSSLAUF

Standard-Auswertung

1. Franke, Luna ..	1. Feldmann, Jet..	1. Geisweid, Lui..	1. Seip, Louisa	1. Mauden, Jan-N..	1. Eckhardt, Lot..	1. Hartig, Jan N..	1. Okafor, Emman..
2. Heidler, Amy	2. Kretzer, Paul..	2. Geisweid, Lena	2. Müller, Leonie	2. Stern, Tim Ju..	2. Kretzer, Mara	2. Schumann, Nils	2. Schmidt, Chri..
3. Schlabach, Sr..	3. Wildraut, Lisa	3. Hutters, Stina	3. Schulte-Nienh..	3. Mauden, Marvin	3. Macaluso, Tab..	3. Krumm, Lenny	3. Quandel, Felix
4. Reindl, Anna ..	4. Schneider, La..		4. Moog, Hannah	4. Limper, Moritz	4. Schmidt, Sara	4. Zeuner, Lasse	4. Okafor, Jessi..
5. Leemayrosin, ..	5. Otminghaus, M..		5. Marie-Jeanne		5. Hebel, Lea		



Oberschelde..
M 510



Obersdorf
M 590



Alchen
M 500



Anzhausen
G 260



Struthütten
J 330



Eisern
M 610



2 Eiserfeld
G 410



Holzhausen
J 430

Posten



FAHRZEIT

--- entfällt bei Crosswertung ---

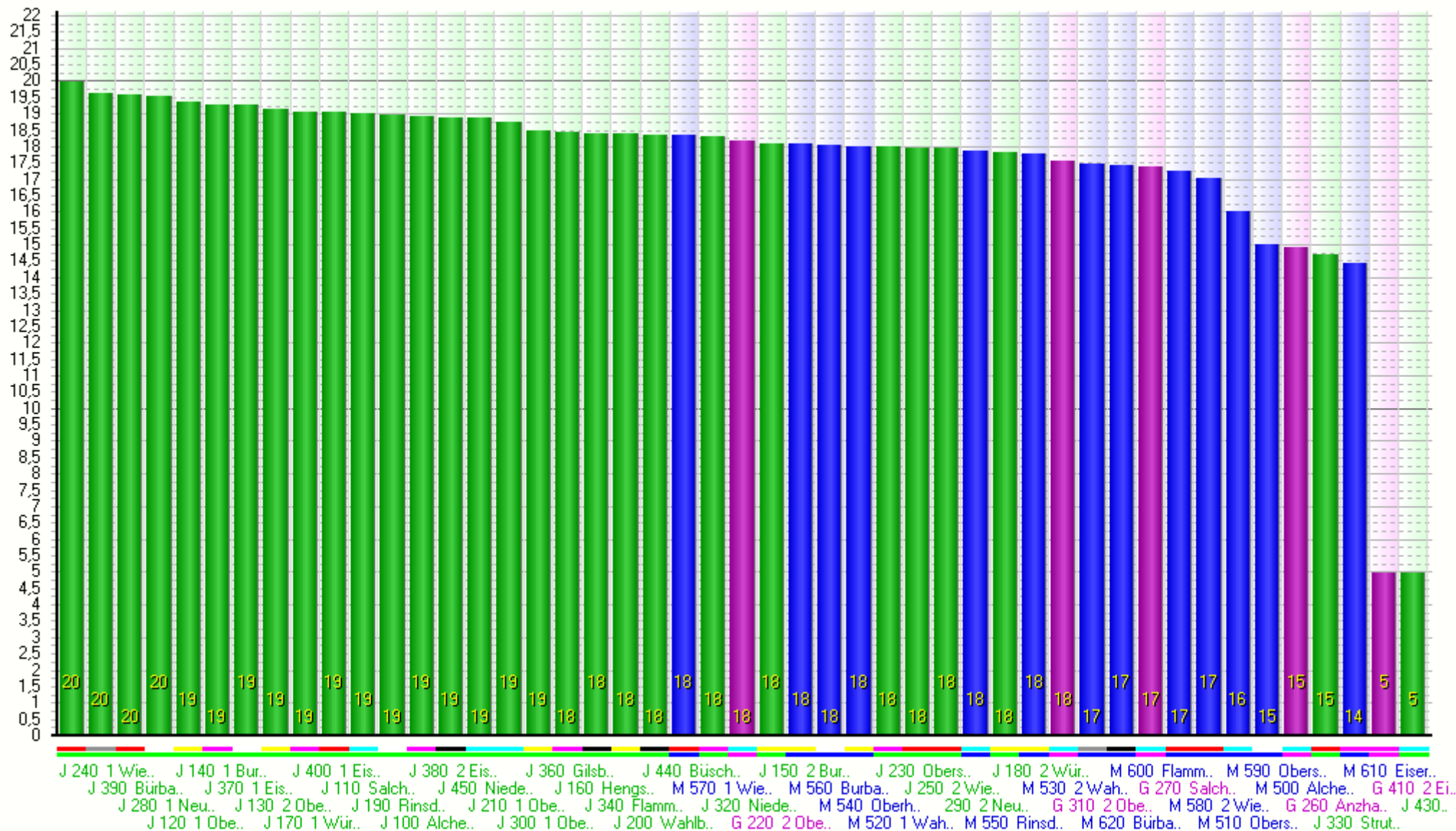


PRAKTISCHE POSTEN

--- entfällt bei Crosswertung ---

Fahrer ..1	(0,00)	70,70	57,10	(0,00)	61,10	54,40	(0,00)	(0,00)
Fahrer ..2	49,40	53,90	40,00	67,20	42,60	(0,00)	* 107,80	* 107,80
Fahrer ..3	54,80	56,70	42,50	71,70	(0,00)	* 107,80	* 107,80	* 107,80
Fahrer ..4	56,20	(0,00)	(0,00)	59,50	41,30	48,70	* 107,80	* 107,80
Fahrer ..5	50,00	47,40	* 107,80	51,10	* 107,80	47,00	* 107,80	* 107,80
Gesamt-Crosszeit	210,40	228,70	247,40	249,50	252,80	257,90	431,20	431,20
GESAMTWERTUNG	17,06	16,06	15,04	14,92	14,74	14,46	5,00	5,00
P L A T Z	40	41	42	43	44	45	46	46

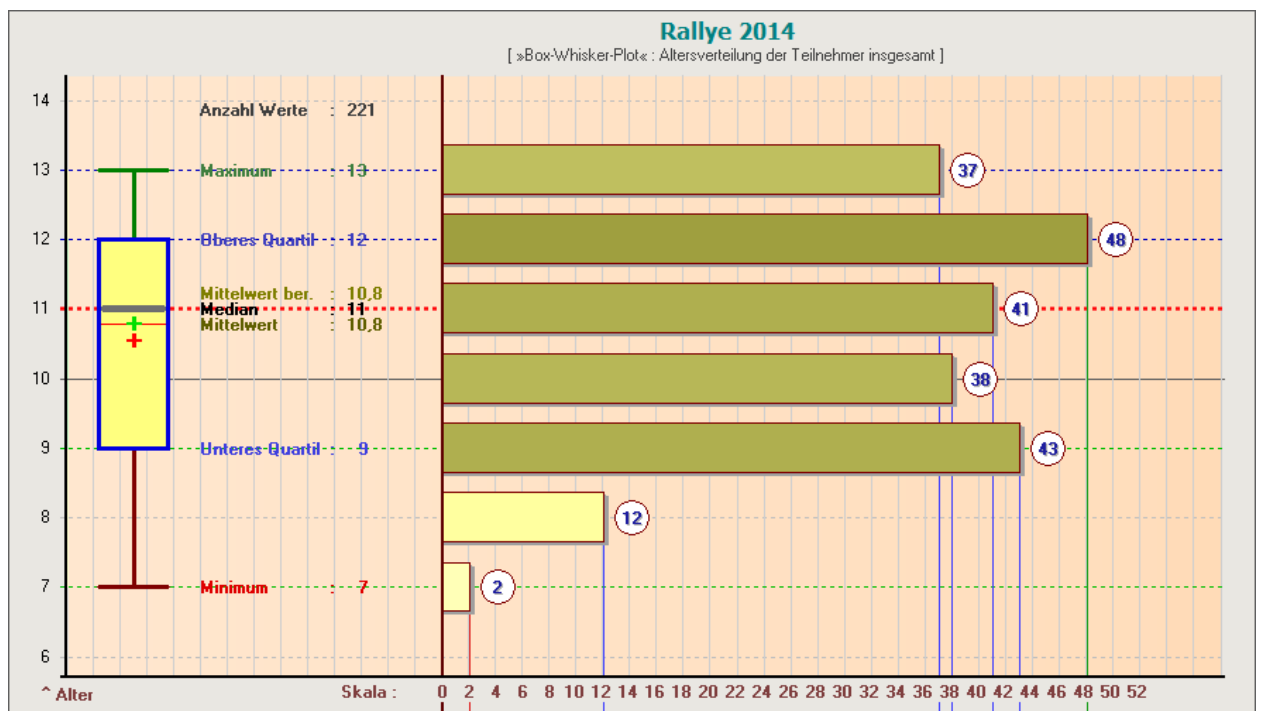
Crosslauf Rallye 2014 : Gesamtauswertung



Jungschar-Fahrradrallye 2014 Anzhausen

Altersverteilung der Teilnehmer

Alter	Jungen & Mixed				Mädchen				Gesamt	
	TN	% Alter	% Ju.	% Ges.	TN	% Alter	% Mä.	% Ges.	TN	% Ges.
7	2	100,0 %	1,2 %	0,9 %	0				2	0,9 %
8	10	83,3 %	6,2 %	4,5 %	2	16,7 %	3,3 %	0,9 %	12	5,4 %
9	26	60,5 %	16,0 %	11,7 %	17	39,5 %	27,9 %	7,6 %	43	19,3 %
10	26	68,4 %	16,0 %	11,7 %	12	31,6 %	19,7 %	5,4 %	38	17,0 %
11	29	70,7 %	17,9 %	13,0 %	12	29,3 %	19,7 %	5,4 %	41	18,4 %
12	36	75,0 %	22,2 %	16,1 %	12	25,0 %	19,7 %	5,4 %	48	21,5 %
13	32	86,5 %	19,8 %	14,3 %	5	13,5 %	8,2 %	2,2 %	37	16,6 %
14	1	50,0 %	0,6 %	0,4 %	1	50,0 %	1,6 %	0,4 %	2	0,9 %
Ges.	162		100,0 %		61		100,0 %		223	100,0 %



Durchschnittsalter Jungen : 11 Jahre und 6 Monate

Durchschnittsalter Mädchen : 11 Jahre und 1 Monat

Durchschnittsalter insgesamt : 11 Jahre und 4 Monate

SIEGERLISTE JUNGCHAR-FAHRRADRALLYES

Jahr / Ort	Rundkurs			Crosslauf		
	1.	2.	3.	1.	2.	3.
1997 Oberschelden						
Jungen	Wahlbach I	Oberschelden I	Eisern	?	?	?
Mädchen	Wiederstein-Zeppenfeld I	Wahlbach I	Neunkirchen	Oberschelden II	Obersdorf	Wiederstein Zeppenfeld I
1998 Wiederstein 46 Mannschaften (35 / 2 / 9)						
Jungen	Struthütten I	Wiederstein-Zeppenfeld II	Wiederstein-Zeppenfeld I	Struthütten I	Neunkirchen I	Wiederstein-Zeppenfeld II
Mädchen	Wiederstein-Zeppenfeld	Obersdorf	Wahlbach I	Obersdorf	Wiederstein-Zeppenfeld I	Wahlbach I
1999 Alchen 39 Mannschaften (29 / 0 / 10)						
Jungen	Wahlbach I	Neunkirchen I	Struthütten I	Wiederstein-Zeppenfeld II	Alchen	Eiserfeld
Mädchen	Alchen	Wiederstein-Zeppenfeld	Kaan-Marienborn	Wahlbach I	Obersdorf	Eisern
2000 Eiserfeld 30 Mannschaften (21 / 0 / 9)						
Jungen	Kaan-Marienborn I	Wiederstein-Zeppenfeld II	Burbach I	Eiserfeld	Wiederstein-Zeppenfeld	Kaan-Marienborn
Mädchen	Burbach	Wiederstein-Zeppenfeld I	Eiserfeld I	Burbach	Wahlbach II	Eiserfeld II
2001 Wahlbach 31 Mannschaften (22 / 0 / 9)						
Jungen	Wiederstein-Zeppenfeld I	Wahlbach I	Salchendorf	Wiederstein-Zeppenfeld I	Altenseelbach	Salchendorf
Mädchen	Burbach II	Wiederstein-Zeppenfeld I	Wahlbach I	Wiederstein-Zeppenfeld I	Burbach II	Wahlbach I
2002 Gosenbach 42 Mannschaften (28 / 2 / 12)						
Jungen	Salchendorf	Burbach	Neunkirchen	Salchendorf	Wiederstein-Zeppenfeld	Gosenbach
Mädchen	Bottenberg	Burbach	Gosenbach	Wiederstein-Zeppenfeld	Bottenberg	Wahlbach
2003 Wiederstein 45 Mannschaften (28 / 1 / 16)						
Jungen	Struthütten	Wiederstein-Zeppenfeld	Neunkirchen	Wiederstein-Zeppenfeld	Struthütten	Neunkirchen
Mädchen	Bottenberg	Wiederstein-Zeppenfeld	Würgendorf	Würgendorf	Burbach	Altenseelbach

SIEGERLISTE JUNGCHAR-FAHRRADRALLYES

Jahr / Ort	Rundkurs			Crosslauf		
	1.	2.	3.	1.	2.	3.
2004 Oberschelden	44 Mannschaften (29 / 0 / 15)					
Jungen	Wiederstein-Zeppenfeld	Wahlbach	Rinsdorf	Wahlbach	Wiederstein-Zeppenfeld	Neunkirchen
Mädchen	Kaan-Marienborn	Eiserfeld	Burbach	Würgendorf	Bottenberg	Eiserfeld
2005 Bottenberg	44 Mannschaften (30 / 1 / 13)					
Jungen	Bottenberg	Wahlbach	Neunkirchen	Wahlbach	Wiederstein-Zeppenfeld	Burbach
Mädchen	Wiederstein-Zeppenfeld	Würgendorf	Kaan-Marienborn	Bottenberg	Wiederstein-Zeppenfeld	Wahlbach
2006 Würgendorf	37 Mannschaften (20 / 6 / 11)					
Jungen	Oberschelden I	Burbach I	Wiederstein-Zeppenfeld I	Crosslauf witterungsbedingt ausgefallen		
Mädchen	Würgendorf I	Wiederstein-Zeppenfeld I	Burbach			
2007 Burbach	43 Mannschaften (25 / 5 / 13)					
Jungen	Wiederstein-Zeppenfeld I	Neunkirchen I	Burbach I	Burbach I	Freudenberg/Struthütten	Oberdielfen I
Mädchen	Wiederstein-Zeppenfeld I	Burbach I	Oberschelden I	Wiederstein-Zeppenfeld I	Bottenberg	Burbach I
2008 Wahlbach	42 Mannschaften (25 / 6 / 11)					
Jungen	Neunkirchen I	Eiserfeld II	Burbach I	Wahlbach I	Wiederstein-Zeppenfeld I	Neunkirchen I
Mädchen	Oberfischbach/Struthütten	Burbach I	Wiederstein-Zeppenfeld I	Burbach I	Wahlbach I	Wiederstein-Zeppenfeld I
2009 Oberheuslingen	32 Mannschaften (20 / 5 / 7)					
Jungen	Neunkirchen I	Wahlbach	Bottenberg	Crosslauf witterungsbedingt ausgefallen		
Mädchen	Wahlbach I	Wiederstein-Zeppenfeld I	Oberschelden II			
2010 Neunkirchen	45 Mannschaften (27 / 3 / 15)					
Jungen	Wiederstein-Zeppenfeld I	Burbach II	Eiserfeld	Wahlbach I	Struthütten I	Wiederstein-Zeppenfeld I
Mädchen	Wiederstein-Zeppenfeld I	Neunkirchen	Burbach I	Wahlbach II	Eiserfeld	Neunkirchen

SIEGERLISTE JUNGCHAR-FAHRRADRALLYES

Jahr / Ort	Rundkurs			Crosslauf		
	1.	2.	3.	1.	2.	3.
2011 Rinsdorf 40 Mannschaften (22 / 4 / 14)						
Jungen	Würgendorf I	Wiederstein-Zeppenfeld I	Salchendorf	Wahlbach	Wiederstein-Zeppenfeld I	Würgendorf I
Mädchen	Wiederstein-Zeppenfeld I	Wahlbach I	Oberschelden	Wahlbach I	Neunkirchen	Wiederstein-Zeppenfeld
2012 Wiederstein 33 Mannschaften (22 / 2 / 9)						
Jungen	Holzhausen	Gilsbach	Wiederstein-Zeppenfeld I	Wiederstein-Zeppenfeld I	Burbach I	Wahlbach
Mädchen	Wiederstein-Zeppenfeld I	Wahlbach	Rinsdorf	Wiederstein-Zeppenfeld I	Bürbach / Giersberg	Wiederstein-Zeppenfeld II
2013 Eiserfeld 40 Mannschaften (23 / 3 / 14)						
Jungen	Neunkirchen II	Oberheuslingen	Oberdielfen	Wiederstein-Zeppenfeld I	Wahlbach	Neunkirchen I
Mädchen	Eiserfeld I	Wahlbach I	Bürbach-Giersberg	Burbach	Wiederstein-Zeppenfeld I	Wahlbach I
2014 Anzhausen 47 Mannschaften (28 / 6 / 13)						
Jungen	Wiederstein-Zeppenfeld I	Hengsbach	Obersdorf	Wiederstein-Zeppenfeld I	Bürbach-Giersberg	Neunkirchen I
Mädchen	Oberheuslingen	Burbach	Flammersbach	Wiederstein-Zeppenfeld I	Burbach	Oberheuslingen
2015 Holzhausen						
Jungen						
Mädchen						
2016 Büschergrund						
Jungen						
Mädchen						
2017 Salchendorf						
Jungen						
Mädchen						

Teilnahme an der Jungschar-Fahrradrallye ab 1998

