



**51. Gau-Waldlaufmeisterschaft
und
25. Siegerländer Waldlaufmeisterschaft**

**Auswertung
und
Statistisches Material**



Erinnerungsfoto (Marlon Breitbach)

JUNGSCHAR-WALDLAUFMEISTERSCHAFT 06.05.2023

Ergebnisse







































Posten	1 Daaden J	1 Müns-ter J	2 Müns-ter J	Köln-Süd J	Alten-seelbach M	Emmerz-hausen J	1 Hof J	3 M-nster J	Breiten-bach G	2 Hof J	2 Köln-Süd M	2 Daaden J	3 Daaden J	1 Köln-Süd M	Alten-seelbach J	2 Müsen J	1 Müsen J
LAUFZEIT	218,00	220,00	270,00	245,00	236,00	246,00	275,00	236,00	285,00	300,00	350,00	296,00	208,00	297,00	284,00	399,00	320,00
Anmeldung	10,00	10,00	10,00	10,00	10,00	10,00	10,00	-	10,00	10,00	10,00	10,00	-	10,00	10,00	10,00	10,00
Tatkunde	16,00	20,00	17,00	21,00	16,00	12,00	19,00	14,00	14,00	14,00	13,00	21,00	19,00	15,00	15,00	7,00	12,00
Gewichtheben	69,50	29,50	20,00	28,75	30,00	10,00	19,00	18,60	25,60	17,50	37,33	15,00	17,60	17,33	10,75	7,00	7,00
Kuhn Pan	95,00	62,00	62,00	258,00	218,00	91,00	152,00	86,00	226,00	86,00	132,00	180,00	185,00	235,00	85,00	115,00	172,00
Abkochen (Punkte)	24,00	24,00	25,00	24,00	23,00	24,00	23,00	22,00	19,00	22,00	20,00	20,00	18,00	19,00	21,00	7,00	15,00
Abkochen (Zeit)	6,00	4,00	6,00	8,00	8,00	10,00	7,00	10,00	9,00	20,00	27,00	79,00	5,00	25,00	43,00	23,00	89,00
Seilklettern	5,25	7,25	7,33	10,00	10,00	8,00	8,00	7,33	10,00	5,75	10,00	10,00	10,00	10,00	8,50	10,00	6,75
Nagelbalken	13,80	17,80	14,00	17,80	28,80	15,00	11,30	23,00	23,50	19,80	21,30	22,30	25,50	24,00	26,30	28,50	30,00
Bogenschießen	24,00	10,00	20,00	10,00	12,00	3,00	2,00	6,00	3,00	8,00	1,00	6,00	11,00	11,00	8,00	3,00	7,00
PRAKTISCHE P.																	
Halstuchprüfung B	7,00	13,00	1,00	9,00	9,00	5,00	11,00	13,00	9,00	6,00	5,00	10,00	12,00	-	3,00	0,10	0,10
Berufe in der Bibel	10,00	10,00	10,00	10,00	10,00	10,00	10,00	0,10	10,00	10,00	10,00	10,00	0,10	0,10	0,10	0,10	0,10
Geheimschrift	0,10	0,10	10,00	10,00	0,10	0,10	0,10	10,00	0,10	0,10	0,10	0,10	0,10	4,00	0,10	0,10	0,10
Rebus (05+06)	0,10	10,00	10,00	0,10	5,00	0,10	0,10	10,00	0,10	0,10	10,00	0,10	0,10	5,00	0,10	0,10	0,10
Rekorde in der Bibel	16,00	10,00	10,00	12,00	12,00	12,00	4,00	10,00	8,00	6,00	10,00	16,00	-	8,00	10,00	6,00	2,00
Fussballrätsel	13,00	13,00	0,10	12,00	10,00	13,00	13,00	10,00	13,00	13,00	-	-	0,10	10,00	5,00	-	-
Bilderrätsel	9,00	6,00	6,00	8,00	8,00	8,00	3,00	6,00	8,00	7,00	12,00	6,00	6,00	12,00	9,00	0,10	0,10
RÄTSEL																	
GESAMTWERTUNG																	
PLATZ	1	2	3	4	5	6	7	8	9	10	11	12	13	14	15	16	17

(Eine Punktzahl von 0,01 heißt, der Posten wurde erreicht, doch die Aufgabe wurde nicht oder aber falsch gelöst.)

- Ausgewertet mit HAJK-Plus!

JUNGSCHAR-WALDLAUFMEISTERSCHAFT 06.05.2023

Standard-Auswertung

Posten	 1 Daaden J	 1 Müns-ter J	 2 Müns-ter J	 Köln-Süd J	 Alten-seelbach M	 Emmerz-hausen J	 1 Hof J	 3 M-nster J	 Breiten-bach G	 2 Hof J	 2 Köln-Süd M	 2 Daaden J	 3 Daaden J	 1 Köln-Süd M	 Alten-seelbach J	 2 Müsen J	 1 Müsen J
 LAUFZEIT	38,43	38,12	30,26	34,19	35,60	34,03	29,48	35,60	27,91	25,55	17,70	26,18	40,00	26,02	28,06	10,00	22,41
 Anmeldung	10,00	10,00	10,00	10,00	10,00	10,00	10,00	-	10,00	10,00	10,00	10,00	-	10,00	10,00	10,00	10,00
 Tatkunde	14,64	18,93	15,71	20,00	14,64	10,36	17,86	12,50	12,50	12,50	11,43	20,00	17,86	13,57	13,57	5,00	10,36
 Gewichtheben	20,00	10,40	8,12	10,22	10,52	5,72	7,88	7,78	9,46	7,52	12,28	6,92	7,54	7,48	5,90	5,00	5,00
 Kuhn Pan	17,47	20,00	20,00	5,00	8,06	17,78	13,11	18,16	7,45	18,16	14,64	10,97	10,59	6,76	18,24	15,94	11,58
 Abkochen (Punkte)	23,89	23,89	25,00	23,89	22,78	23,89	22,78	21,67	18,33	21,67	19,44	19,44	17,22	18,33	20,56	5,00	13,89
 Abkochen (Zeit)	14,65	15,00	14,65	14,29	14,29	13,94	14,47	13,94	14,12	12,18	10,94	1,76	14,82	11,29	8,12	11,65	0,01
 Seilklettern	5,00	11,32	11,57	20,00	20,00	13,68	13,68	11,57	20,00	6,58	20,00	20,00	20,00	20,00	15,26	20,00	9,74
 Nagelbalken	17,99	14,79	17,83	14,79	5,96	17,03	20,00	10,61	10,21	13,18	11,98	11,18	8,61	9,81	7,97	6,20	5,00
 Bogenschießen	20,00	10,87	17,39	10,87	12,17	6,30	5,65	8,26	6,30	9,57	5,00	8,26	11,52	11,52	9,57	6,30	8,91
 PRAKTISCHE P.	143,64	135,20	140,27	129,06	118,42	118,70	125,43	104,49	108,37	111,36	115,71	108,53	108,16	108,76	109,19	85,09	74,49
 Halstuchprüfung B	6,28	10,00	2,56	7,52	7,52	5,04	8,76	10,00	7,52	5,66	5,04	8,14	9,38	-	3,80	2,00	2,00
 Berufe in der Bibel	10,00	10,00	10,00	10,00	10,00	10,00	10,00	2,00	10,00	10,00	10,00	10,00	2,00	2,00	2,00	2,00	2,00
 Geheimschrift	2,00	2,00	10,00	10,00	2,00	2,00	2,00	10,00	2,00	2,00	2,00	2,00	2,00	5,15	2,00	2,00	2,00
 Rebus (05+06)	2,00	10,00	10,00	2,00	5,96	2,00	2,00	10,00	2,00	2,00	10,00	2,00	2,00	5,96	2,00	2,00	2,00
 Rekorde in der Bibel	10,00	6,57	6,57	7,71	7,71	7,71	3,14	6,57	5,43	4,29	6,57	10,00	-	5,43	6,57	4,29	2,00
 Fussballrätsel	10,00	10,00	2,00	9,38	8,14	10,00	10,00	8,14	10,00	10,00	-	-	2,00	8,14	5,04	-	-
 Bilderrätsel	7,98	5,97	5,97	7,31	7,31	7,31	3,95	5,97	7,31	6,64	10,00	5,97	5,97	10,00	7,98	2,00	2,00
 RÄTSEL	48,26	54,54	47,10	53,92	48,64	44,06	39,85	52,68	44,26	40,59	43,61	38,11	23,35	36,68	29,39	14,29	12,00
 GESAMTWERTUNG	230,33	227,86	217,63	217,17	202,66	196,79	194,76	192,77	180,54	177,50	177,02	172,82	171,51	171,46	166,64	109,38	108,90
 PLATZ	1	2	3	4	5	6	7	8	9	10	11	12	13	14	15	16	17

(Eine Punktzahl von 0,01 heißt, der Posten wurde erreicht, doch die Aufgabe wurde nicht oder aber falsch gelöst.)

- Ausgewertet mit HAJK-Plus!

Jungschar-WLM 06.05.2023 in Wilgersdorf

Auswertung (mit Excel)

Nr.	Station	Wertung	Punktespanne	Altenseelbach J	Altenseelbach M	1 Müsen J	2 Müsen J	Breitenbach G	Daaden 1	Daaden 2	Daaden 3	Emmerzhausen J	1 Hof J	2 Hof J	Köln-Süd J	1 Köln-Süd M	2 Köln-Süd M	1 Münster J	2 Münster J	3 Münster J	
				1	2	3	4	5	6	7	8	9	10	11	12	13	14	15	16	17	
	Startzeit	Ergebnis		10:50	10:00	10:20	9:50	9:55	10:55	10:25	10:10	11:05	10:43	10:15	11:10	10:30	11:00	10:32	10:05	10:40	
	Zielzeit	Ergebnis		16:06	13:56	15:49	16:34	15:01	14:33	15:50	13:55	15:16	15:42	15:30	15:55	15:50	17:22	14:18	14:58	15:07	
	Zeit 1			5:16	3:56	5:29	6:44	5:06	3:38	5:25	3:45	4:11	4:59	5:15	4:45	5:20	6:22	3:46	4:53	4:27	
	Wartezeit	Ergebnis		0:32	0:00	0:09	0:05	0:21	0:00	0:29	0:17	0:05	0:24	0:15	0:40	0:23	0:32	0:06	0:23	0:31	
1	Zeit 2	Ergebnis		4:44	3:56	5:20	6:39	4:45	3:38	4:56	3:28	4:06	4:35	5:00	4:05	4:57	5:50	3:40	4:30	3:56	
	Punkte	Punkte	10-40	28,06	35,60	22,41	10,00	27,91	38,43	26,18	40,00	34,03	29,48	25,55	34,19	26,02	17,70	38,12	30,26	35,60	
2	Anmeldung	Ergebnis		10	10	10	10	10	10	10		10	10	10	10	10	10	10	10		
	Punkte	Punkte	0-10	10,00	10,00	10,00	10,00	10,00	10,00	10,00	0,00	10,00	10,00	10,00	10,00	10,00	10,00	10,00	10,00	10,00	0,00
3	Tatkunde	Ergebnis		15	16	12	7	14	16	21	19	12	19	14	21	15	13	20	17	14	
	Punkte	Punkte	5-20	13,57	14,64	10,36	5,00	12,50	14,64	20,00	17,86	10,36	17,86	12,50	20,00	13,57	11,43	18,93	15,71	12,50	
4	Seilklettern	Ergebnis		8,50	10,00	6,75	10,00	10,00	5,25	10,00	10,00	8,00	8,00	5,75	10,00	10,00	10,00	7,25	7,33	7,33	
	Punkte	Punkte	5-20	15,26	20,00	9,74	20,00	20,00	5,00	20,00	20,00	13,68	13,68	6,58	20,00	20,00	20,00	11,32	11,57	11,57	
5	Kuhn Pan	Ergebnis		85	218	172	115	226	95	180	185	91	152	86	258	235	132	62	62	86	
	Punkte	Punkte	5-20	18,24	8,06	11,58	15,94	7,45	17,47	10,97	10,59	17,78	13,11	18,16	5,00	6,76	14,64	20,00	20,00	18,16	
6	Feuerstelle	Ergebnis		21	23	15	7	19	24	20	18	24	23	22	24	19	20	24	25	22	
	Punkte	Punkte	5-25	20,56	22,78	13,89	5,00	18,33	23,89	19,44	17,22	23,89	22,78	21,67	23,89	18,33	19,44	23,89	25,00	21,67	
7	Wasser kochen	Ergebnis		43	8	89	23	9	6	79	5	10	7	20	8	25	27	4	6	10	
	Zeit	Punkte	0-15	8,12	14,29	0,00	11,65	14,12	14,65	1,76	14,82	13,94	14,47	12,18	14,29	11,29	10,94	15,00	14,65	13,94	
8	Gewichtheben	Ergebnis		10,75	30	7	7	25,6	69,5	15	17,6	10	19	17,5	28,75	17,33	37,33	29,5	20	18,6	
	Punkte	Punkte	5-20	5,90	10,52	5,00	5,00	9,46	20,00	6,92	7,54	5,72	7,88	7,52	10,22	7,48	12,28	10,40	8,12	7,78	
9	Nagelbalken	Ergebnis		26,3	28,8	30	28,5	23,5	13,8	22,3	25,5	15	11,3	19,8	17,8	24	21,3	17,8	14	23	
	Punkte	Punkte	20-5	7,97	5,96	5,00	6,20	10,21	17,99	11,18	8,61	17,03	20,00	13,18	14,79	9,81	11,98	14,79	17,83	10,61	
10	Bogenschießen	Ergebnis		8	12	7	3	3	24	6	11	3	2	8	10	11	1	10	20	6	
	Punkte	Punkte	5-20	9,57	12,17	8,91	6,30	6,30	20,00	8,26	11,52	6,30	5,65	9,57	10,87	11,52	5,00	10,87	17,39	8,26	
A	Halstuchprüfung B	Ergebnis		3	9	0,1	0,1	9	7	10	12	5	11	6	9		5	13	1	13	
	Punkte	Punkte	2-10	3,80	7,52	2,00	2,00	7,52	6,28	8,14	9,38	5,04	8,76	5,66	7,52	0,00	5,04	10,00	2,56	10,00	
C	Berufe	Ergebnis		0,1	10	0,1	0,1	10	10	10	0,1	10	10	10	10	0,1	10	10	10	0,1	
	Punkte	Punkte	2-10	2,00	10,00	2,00	2,00	10,00	10,00	10,00	2,00	10,00	10,00	10,00	10,00	2,00	10,00	10,00	10,00	2,00	
B	Geheimschrift	Ergebnis		0,1	0,1	0,1	0,1	0,1	0,1	0,1	0,1	0,1	0,1	0,1	10	4	0,1	0,1	10	10	
	Punkte	Punkte	2-10	2,00	2,00	2,00	2,00	2,00	2,00	2,00	2,00	2,00	2,00	2,00	10,00	5,15	2,00	2,00	10,00	10,00	
C	Rebus	Ergebnis		0,1	5	0,1	0,1	0,1	0,1	0,1	0,1	0,1	0,1	0,1	0,1	5	10	10	10	10	
	Punkte	Punkte	2-10	2,00	5,96	2,00	2,00	2,00	2,00	2,00	2,00	2,00	2,00	2,00	2,00	5,96	10,00	10,00	10,00	10,00	
D	Fußball	Ergebnis		5	10			13	13		0,1	13	13	13	12	10		13	0,1	10	
	Punkte	Punkte	2-10	5,04	8,14	0,00	0,00	10,00	10,00	0,00	2,00	10,00	10,00	10,00	9,38	8,14	0,00	10,00	2,00	8,14	
E	Rekorde	Ergebnis		10	12	2	6	8	16	16		12	4	6	12	8	10	10	10	10	
	Punkte	Punkte	2-10	6,57	7,71	2,00	4,29	5,43	10,00	10,00	0,00	7,71	3,14	4,29	7,71	5,43	6,57	6,57	6,57	6,57	
F	Bilderrätsel	Ergebnis		9	8	0,1	0,1	8	9	6	6	8	3	7	8	12	12	6	6	6	
	Punkte	Punkte	2-10	7,98	7,31	2,00	2,00	7,31	7,98	5,97	5,97	7,31	3,95	6,64	7,31	10,00	10,00	5,97	5,97	5,97	
	Laufzeit			28,06	35,60	22,41	10,00	27,91	38,43	26,18	40,00	34,03	29,48	25,55	34,19	26,02	17,70	38,12	30,26	35,60	
	Praktische Posten			109,18	118,43	74,48	85,10	108,38	143,65	108,54	108,16	118,71	125,43	111,35	129,06	108,77	115,71	135,19	140,28	104,50	
	Rätsel			29,39	48,64	12,00	14,29	44,26	48,26	38,11	23,35	44,06	39,85	40,58	53,92	36,68	43,61	54,54	47,10	52,68	
	Gesamtpunkte			166,64	202,68	108,89	109,38	180,55	230,34	172,82	171,51	196,80	194,76	177,49	217,17	171,47	177,02	227,84	217,63	192,78	
	Platz			15	5	17	16	9	1	12	13	6	7	10	4	14	11	2	3	8	
	Platz SI / Gau			2	1	4	3	8	1	11	12	5	6	9	4	13	10	2	3	7	

Auswertung mit Excel (jeweils SI und Gau)

Jungschar-WLM 06.05.2023 in Wilgersdorf

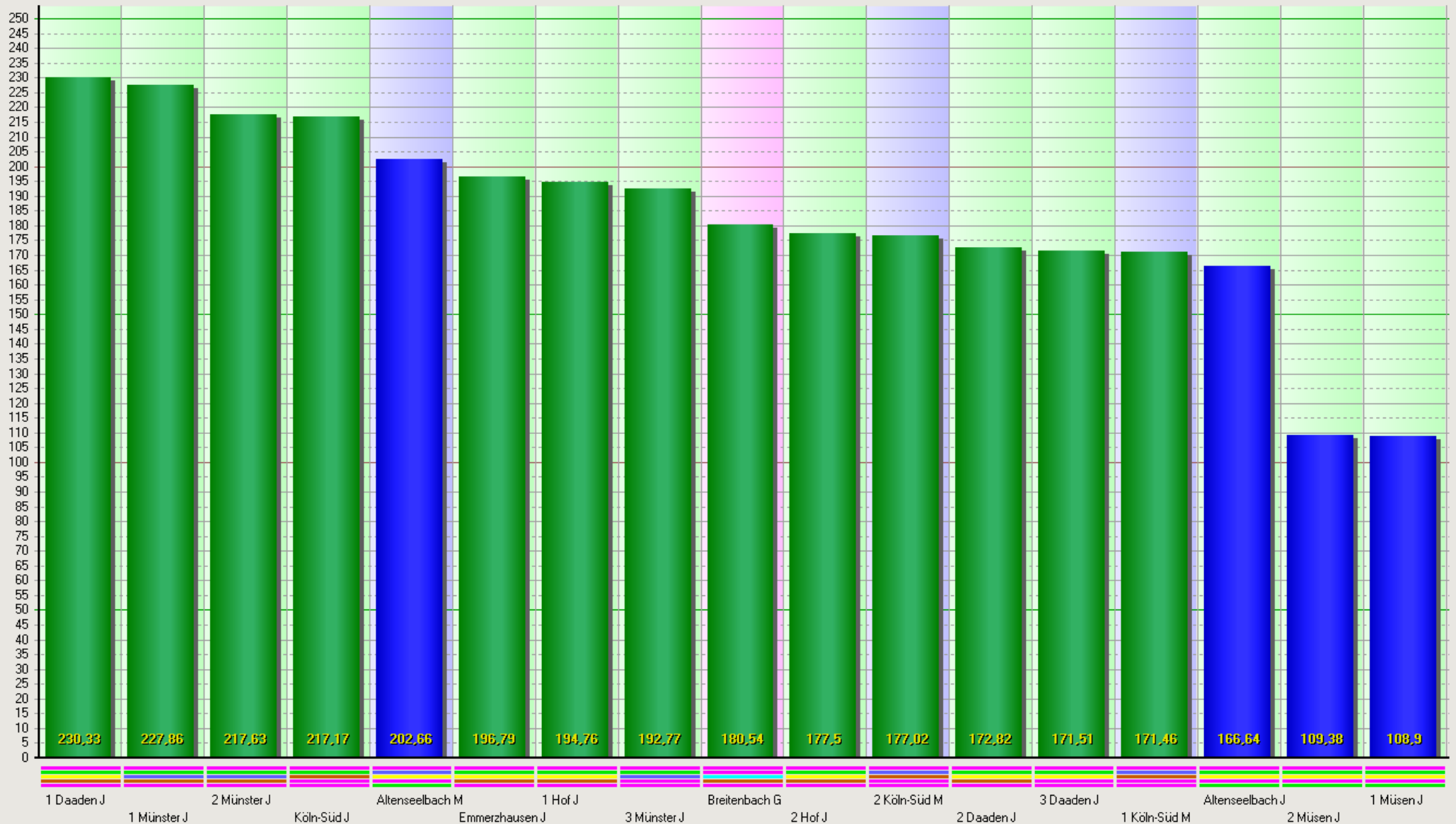
Auswertung (mit Excel)

Nr.	Station	Wertung	Punktespanne	Altenseelbach W	Altenseelbach J	2 Müsen J	1 Müsen J	Daaden 1	1 Münster J	2 Münster J	Köln-Süd J	Emmerzhausen J	1 Hof J	3 Münster J	Breitenbach G	2 Hof J	2 Köln-Süd W	Daaden 2	Daaden 3	1 Köln-Süd W
				2	1	4	3	6	15	16	12	9	10	17	5	11	14	7	8	13
	Startzeit	Ergebnis		10:00	10:50	9:50	10:20	10:55	10:32	10:05	11:10	11:05	10:43	10:40	9:55	10:15	11:00	10:25	10:10	10:30
	Zielzeit	Ergebnis		13:56	16:06	16:34	15:49	14:33	14:18	14:58	15:55	15:16	15:42	15:07	15:01	15:30	17:22	15:50	13:55	15:50
	Zeit 1			3:56	5:16	6:44	5:29	3:38	3:46	4:53	4:45	4:11	4:59	4:27	5:06	5:15	6:22	5:25	3:45	5:20
	Wartezeit	Ergebnis		0:00	0:32	0:05	0:09	0:00	0:06	0:23	0:40	0:05	0:24	0:31	0:21	0:15	0:32	0:29	0:17	0:23
1	Zeit 2	Ergebnis		3:56	4:44	6:39	5:20	3:38	3:40	4:30	4:05	4:06	4:35	3:56	4:45	5:00	5:50	4:56	3:28	4:57
	Punkte	Punkte	10-40	35,60	28,06	10,00	22,41	38,43	38,12	30,26	34,19	34,03	29,48	35,60	27,91	25,55	17,70	26,18	40,00	26,02
2	Anmeldung	Ergebnis		10	10	10	10	10	10	10	10	10	10	10	10	10	10	10	10	10
	Punkte	Punkte	0-10	10,00	10,00	10,00	10,00	10,00	10,00	10,00	10,00	10,00	10,00	0,00	10,00	10,00	10,00	10,00	0,00	10,00
3	Tatkunde	Ergebnis		16	15	7	12	16	20	17	21	12	19	14	14	14	13	21	19	15
	Punkte	Punkte	5-20	14,64	13,57	5,00	10,36	14,64	18,93	15,71	20,00	10,36	17,86	12,50	12,50	12,50	11,43	20,00	17,86	13,57
4	Seilklettern	Ergebnis		10,00	8,50	10,00	6,75	5,25	7,25	7,33	10,00	8,00	8,00	7,33	10,00	5,75	10,00	10,00	10,00	10,00
	Punkte	Punkte	5-20	20,00	15,26	20,00	9,74	5,00	11,32	11,57	20,00	13,68	13,68	11,57	20,00	6,58	20,00	20,00	20,00	20,00
5	Kuhn Pan	Ergebnis		218	85	115	172	95	62	62	258	91	152	86	226	86	132	180	185	235
	Punkte	Punkte	5-20	8,06	18,24	15,94	11,58	17,47	20,00	20,00	5,00	17,78	13,11	18,16	7,45	18,16	14,64	10,97	10,59	6,76
6	Feuerstelle	Ergebnis		23	21	7	15	24	24	25	24	24	23	22	19	22	20	20	18	19
	Punkte	Punkte	5-25	22,78	20,56	5,00	13,89	23,89	23,89	25,00	23,89	23,89	22,78	21,67	18,33	21,67	19,44	19,44	17,22	18,33
7	Wasser kochen	Ergebnis		8	43	23	89	6	4	6	8	10	7	10	9	20	27	79	5	25
	Zeit	Punkte	0-15	14,29	8,12	11,65	0,00	14,65	15,00	14,65	14,29	13,94	14,47	13,94	14,12	12,18	10,94	1,76	14,82	11,29
8	Gewichtheben	Ergebnis		30	10,75	7	7	69,5	29,5	20	28,75	10	19	18,6	25,6	17,5	37,33	15	17,6	17,33
	Punkte	Punkte	5-20	10,52	5,90	5,00	5,00	20,00	10,40	8,12	10,22	5,72	7,88	7,78	9,46	7,52	12,28	6,92	7,54	7,48
9	Nagelbalken	Ergebnis		28,8	26,3	28,5	30	13,8	17,8	14	17,8	15	11,3	23	23,5	19,8	21,3	22,3	25,5	24
	Punkte	Punkte	20-5	5,96	7,97	6,20	5,00	17,99	14,79	17,83	14,79	17,03	20,00	10,61	10,21	13,18	11,98	11,18	8,61	9,81
10	Bogenschießen	Ergebnis		12	8	3	7	24	10	20	10	3	2	6	3	8	1	6	11	11
	Punkte	Punkte	5-20	12,17	9,57	6,30	8,91	20,00	10,87	17,39	10,87	6,30	5,65	8,26	6,30	9,57	5,00	8,26	11,52	11,52
A	Halstuchprüfung B	Ergebnis		9	3	0,1	0,1	7	13	1	9	5	11	13	9	6	5	10	12	
	Punkte	Punkte	2-10	7,52	3,80	2,00	2,00	6,28	10,00	2,56	7,52	5,04	8,76	10,00	7,52	5,66	5,04	8,14	9,38	0,00
C	Berufe	Ergebnis		10	0,1	0,1	0,1	10	10	10	10	10	10	0,1	10	10	10	10	0,1	0,1
	Punkte	Punkte	2-10	10,00	2,00	2,00	2,00	10,00	10,00	10,00	10,00	10,00	10,00	2,00	10,00	10,00	10,00	10,00	2,00	2,00
B	Geheimschrift	Ergebnis		0,1	0,1	0,1	0,1	0,1	0,1	10	10	0,1	0,1	10	0,1	0,1	0,1	0,1	0,1	4
	Punkte	Punkte	2-10	2,00	2,00	2,00	2,00	2,00	2,00	10,00	10,00	2,00	2,00	10,00	2,00	2,00	2,00	2,00	2,00	5,15
C	Rebus	Ergebnis		5	0,1	0,1	0,1	0,1	10	10	0,1	0,1	0,1	10	0,1	0,1	10	0,1	0,1	5
	Punkte	Punkte	2-10	5,96	2,00	2,00	2,00	2,00	10,00	10,00	2,00	2,00	2,00	10,00	2,00	2,00	10,00	2,00	2,00	5,96
D	Fußball	Ergebnis		10	5			13	13	0,1	12	13	13	10	13	13			0,1	10
	Punkte	Punkte	2-10	8,14	5,04	0,00	0,00	10,00	10,00	2,00	9,38	10,00	10,00	8,14	10,00	10,00	0,00	0,00	2,00	8,14
E	Rekorde	Ergebnis		12	10	6	2	16	10	10	12	12	4	10	8	6	10	16		8
	Punkte	Punkte	2-10	7,71	6,57	4,29	2,00	10,00	6,57	6,57	7,71	7,71	3,14	6,57	5,43	4,29	6,57	10,00	0,00	5,43
F	Bilderrätsel	Ergebnis		8	9	0,1	0,1	9	6	6	8	8	3	6	8	7	12	6	6	12
	Punkte	Punkte	2-10	7,31	7,98	2,00	2,00	7,98	5,97	5,97	7,31	7,31	3,95	5,97	7,31	6,64	10,00	5,97	5,97	10,00
	Laufzeit			35,60	28,06	10,00	22,41	38,43	38,12	30,26	34,19	34,03	29,48	35,60	27,91	25,55	17,70	26,18	40,00	26,02
	Praktische Posten			118,43	109,18	85,10	74,48	143,65	135,19	140,28	129,06	118,71	125,43	104,50	108,38	111,35	115,71	108,54	108,16	108,77
	Rätsel			48,64	29,39	14,29	12,00	48,26	54,54	47,10	53,92	44,06	39,85	52,68	44,26	40,58	43,61	38,11	23,35	36,68
	Gesamtpunkte			202,68	166,64	109,38	108,89	230,34	227,84	217,63	217,17	196,80	194,76	192,78	180,55	177,49	177,02	172,82	171,51	171,47
	Platz			5	15	16	17	1	2	3	4	6	7	8	9	10	11	12	13	14
	Platz SI / Gau			1	2	3	4	1	2	3	4	5	6	7	8	9	10	11	12	13

Auswertung mit Excel (sortiert nach jeweils SI und Gau)

Auswertungsdiagramm

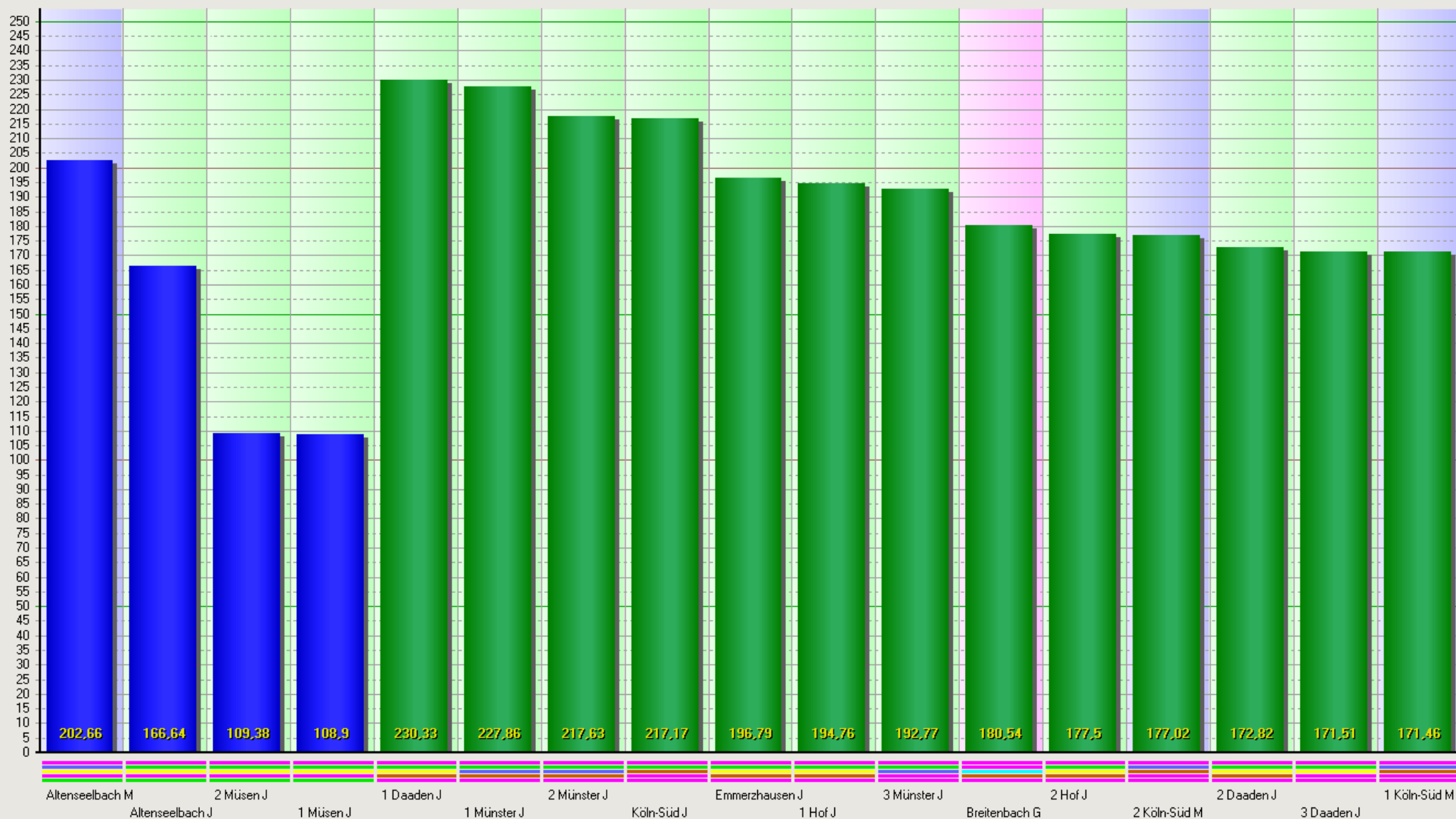
(Alle Säulen dargestellt)



Gesamtauswertung

Jungschar-Waldlaufmeisterschaft 06.05.2023

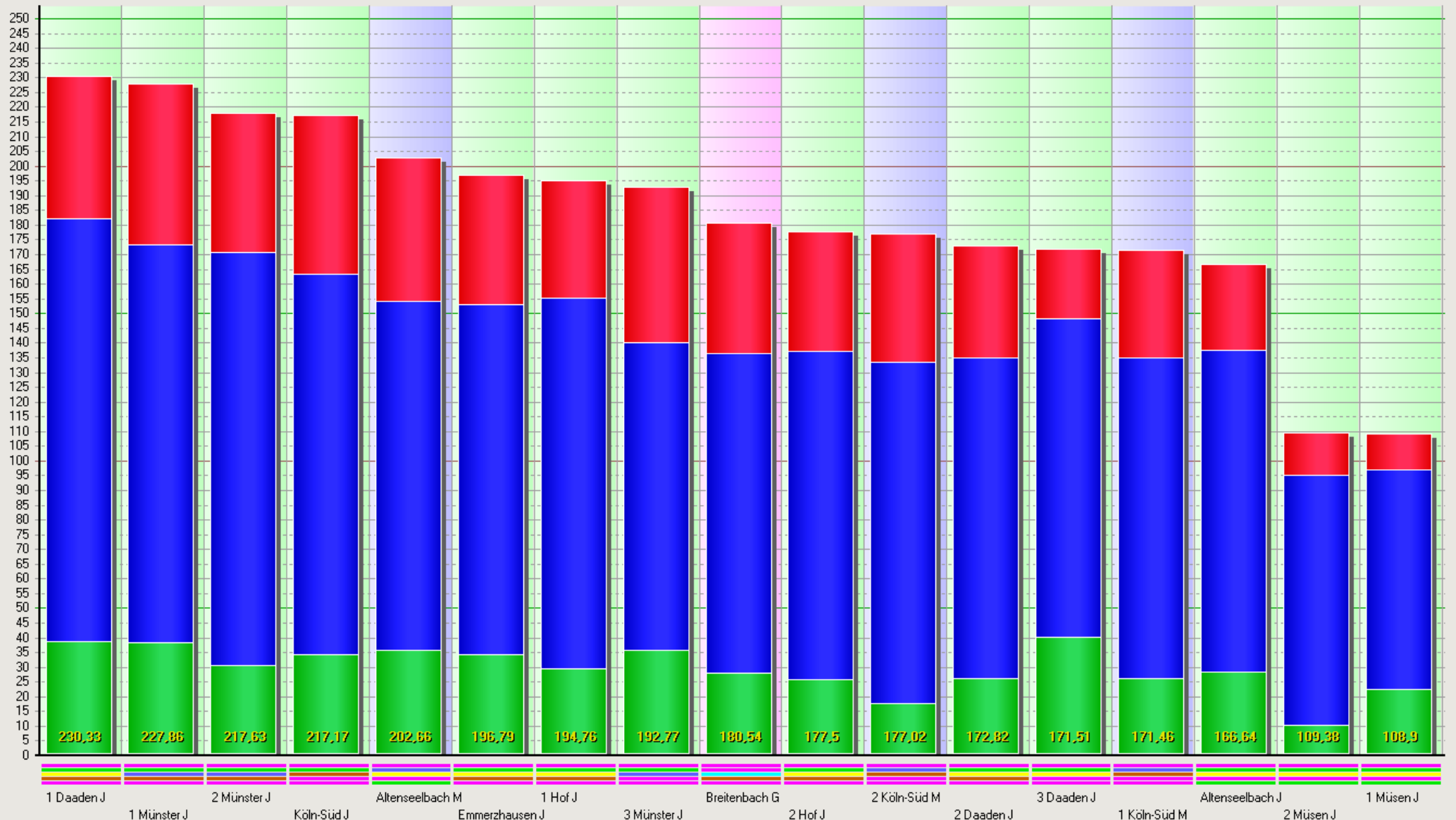
(Alle Säulen dargestellt)



Gesamtauswertung getrennt nach SI und Gau

Jungchar-Waldlaufmeisterschaft 06.05.2023 : Gesamtauswertung gestapelt

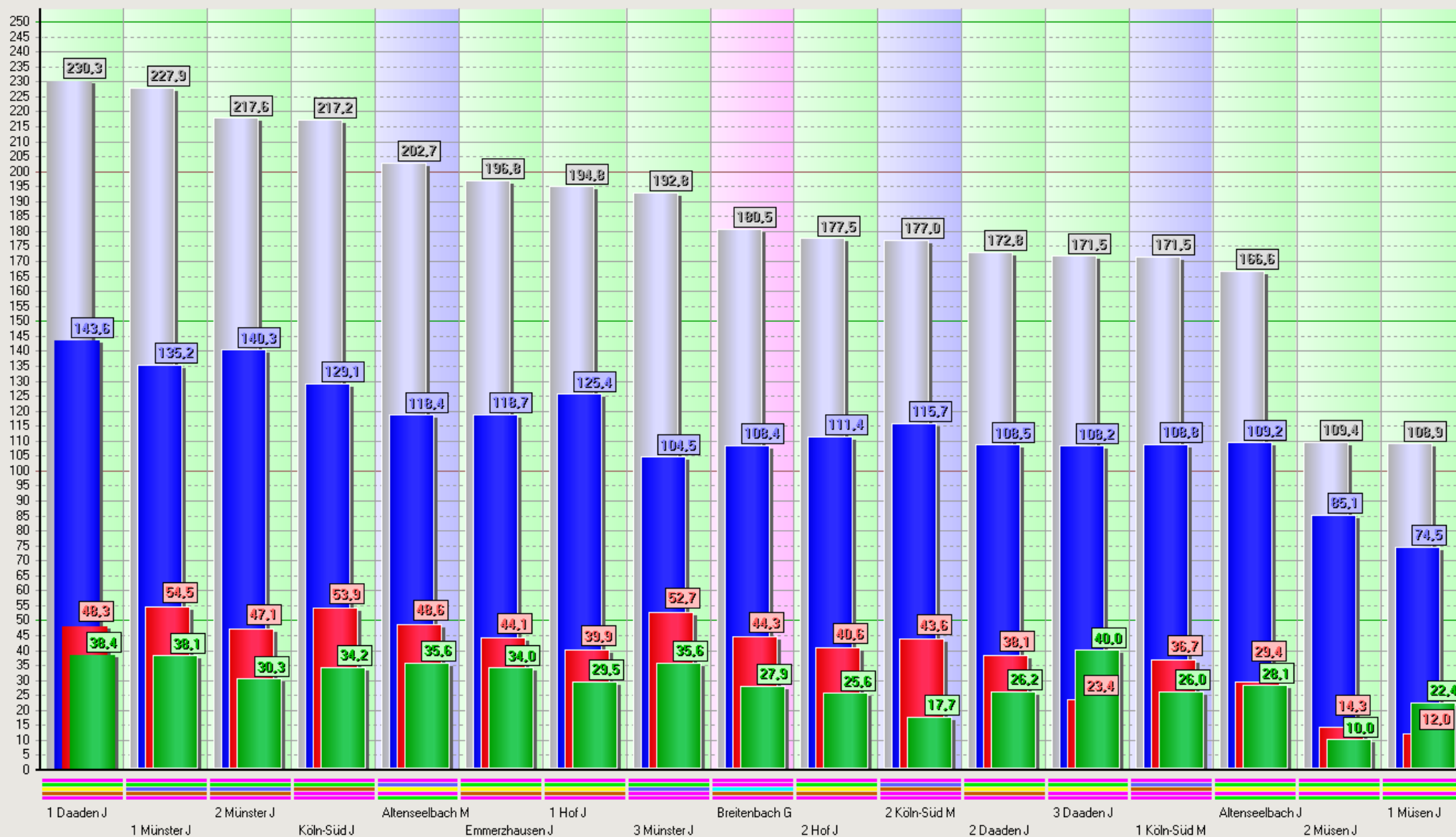
(Alle Säulen dargestellt)



Gesamtauswertung gestapelt (grün = Laufzeit, blau = praktische Posten, rot = Räselposten)

Jungchar-Waldlaufmeisterschaft 06.05.2023 : Gesamtauswertung gestaffelt

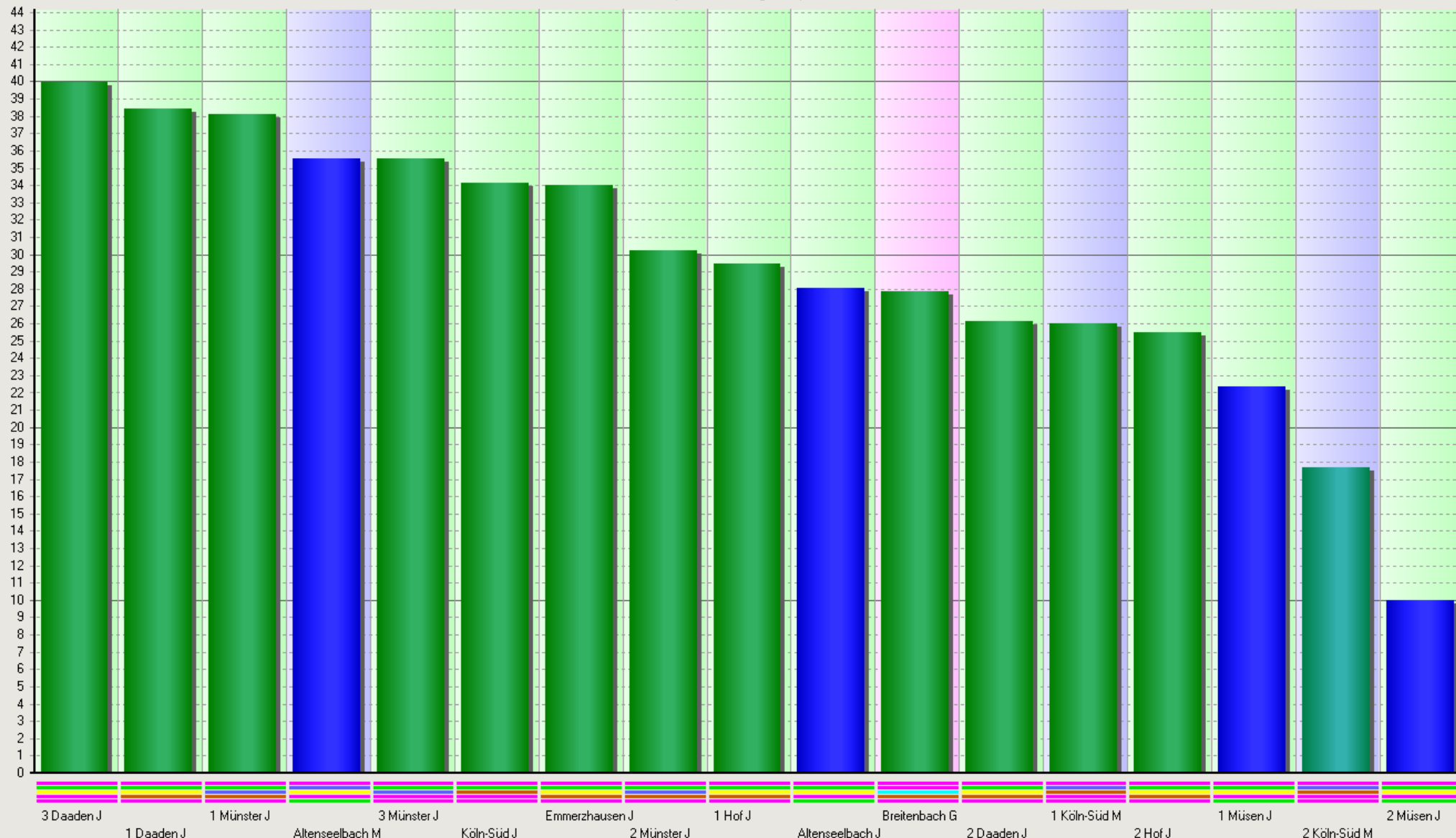
(Säule 1 bis 112 von 17 Säulen dargestellt)



Gesamtauswertung gestaffelt (grün = Laufzeit, blau = praktische Posten, rot = Räselposten)

Jungschar-Waldlaufmeisterschaft 06.05.2023 : Laufzeiten

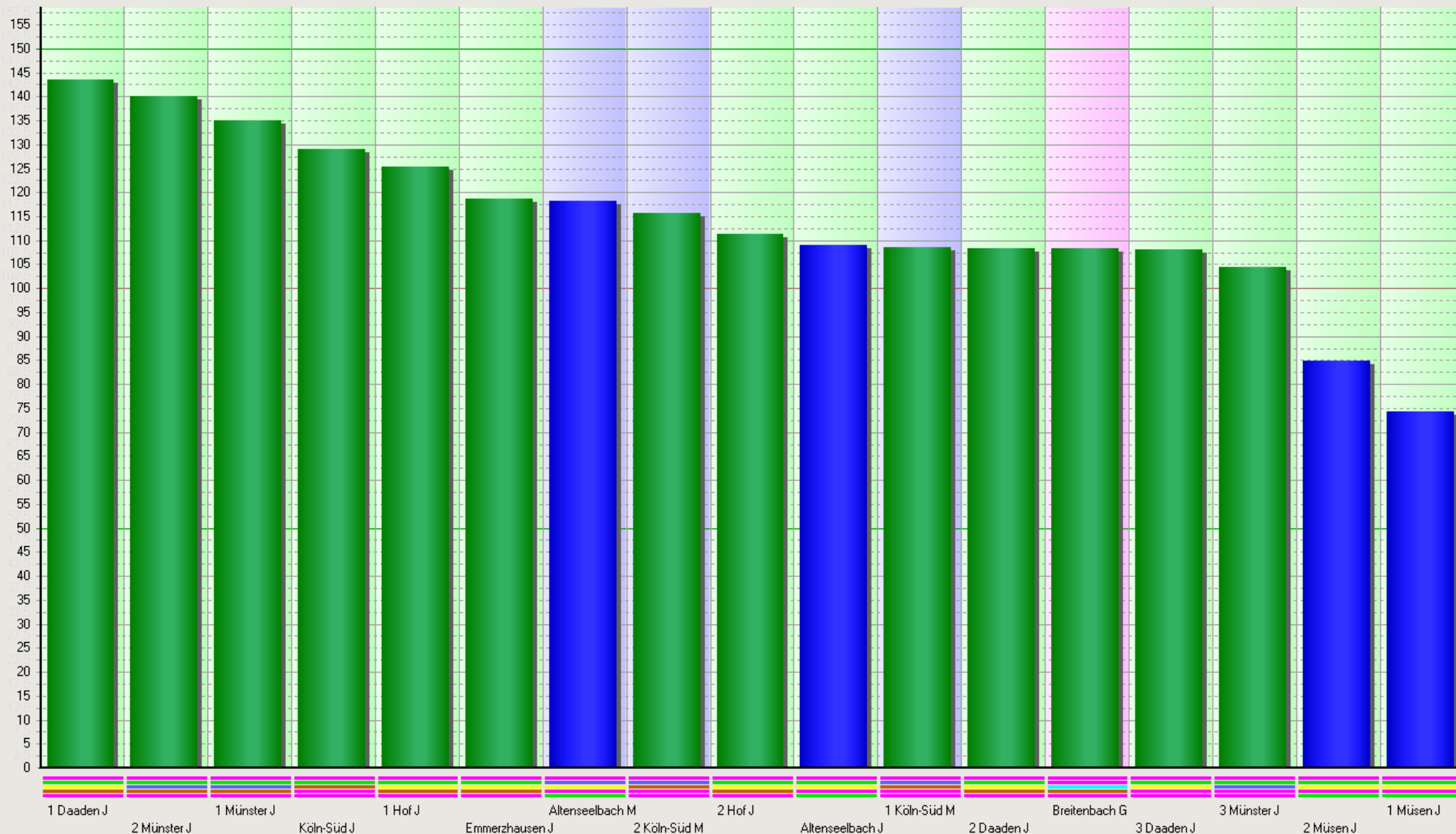
(Alle Säulen dargestellt)



Auswertung der Gesamtlaufzeiten

Jungchar-Waldlaufmeisterschaft 06.05.2023 : Praktische Aufgaben

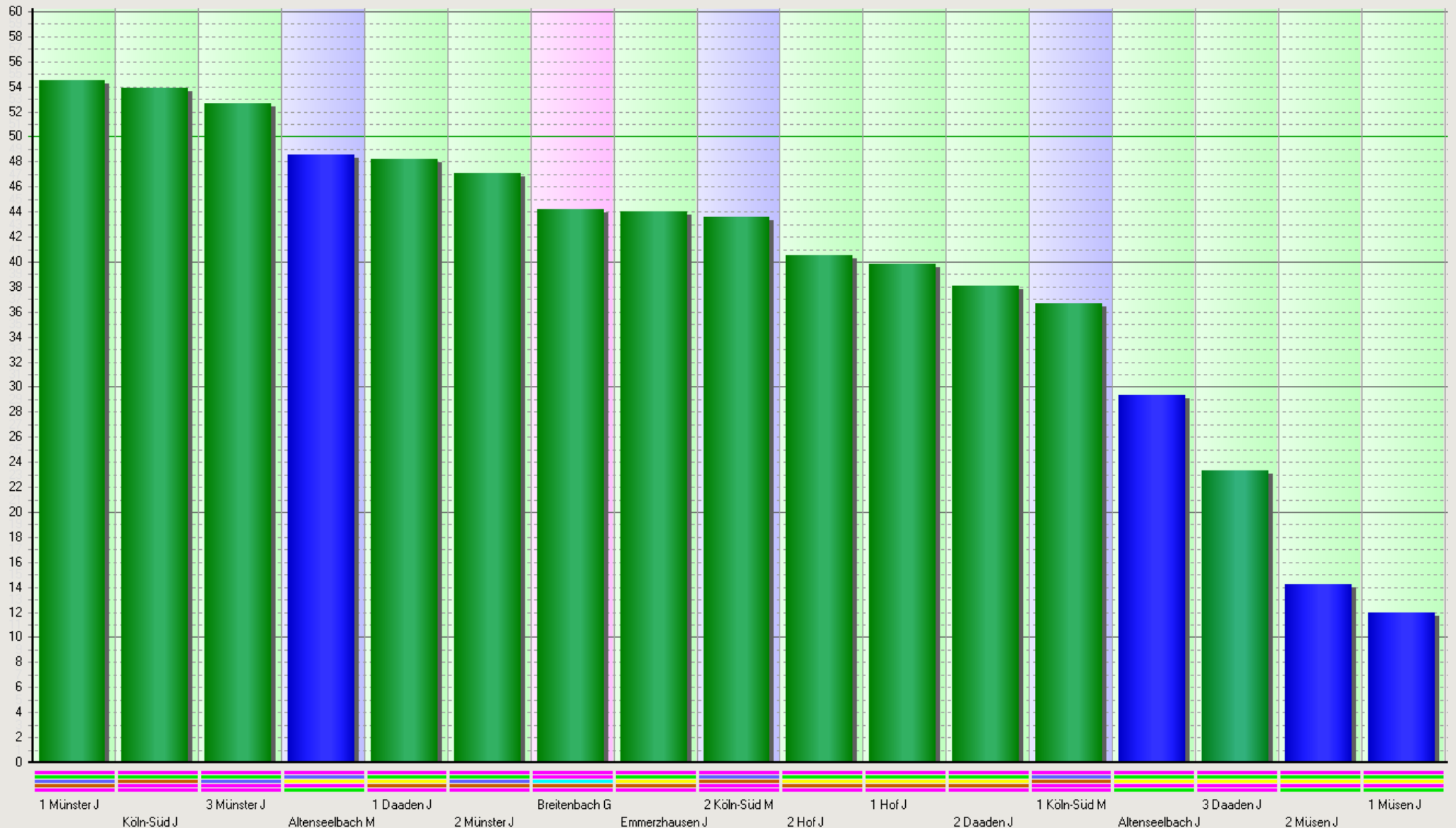
(Alle Säulen dargestellt)



Auswertung der praktischen Posten

Jungschar-Waldlaufmeisterschaft 06.05.2023 : Rätsel

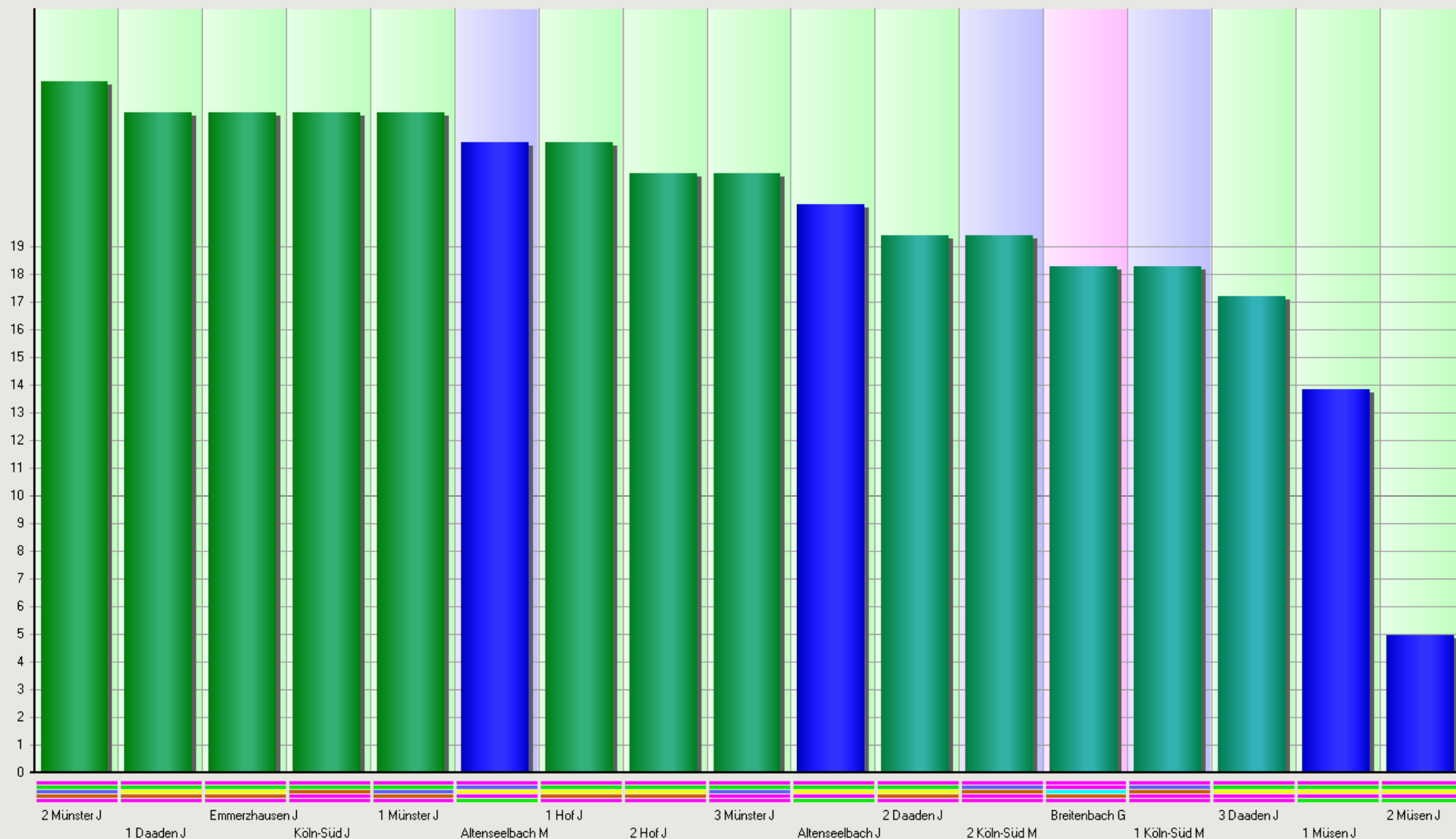
(Alle Säulen dargestellt)



Auswertung der Rätselaufgaben

Jungschar-Waldlaufmeisterschaft 06.05.2023 : Abkochen (Punkte)

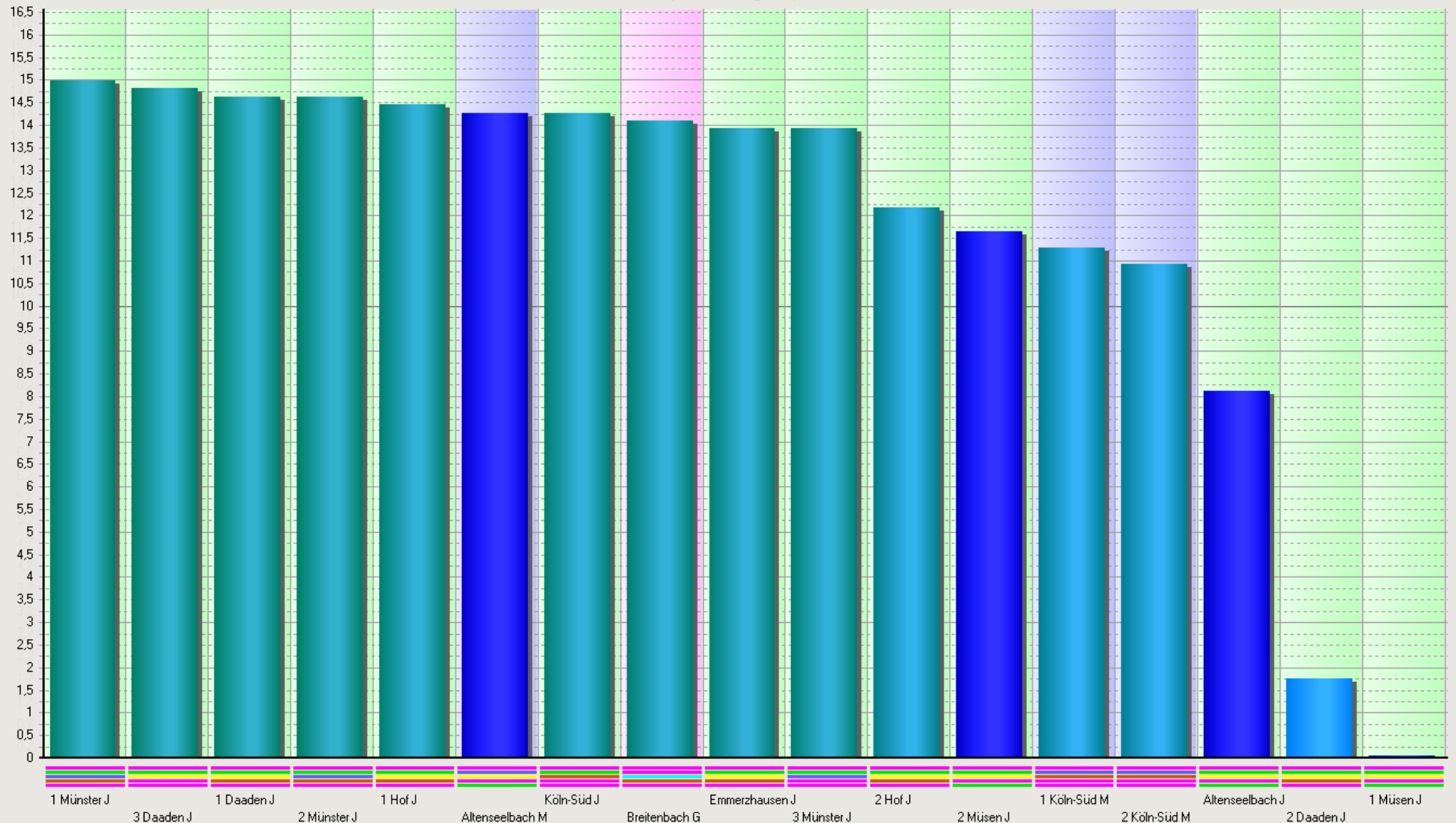
(Alle Säulen dargestellt)



Auswertung der Kochstellen-Punkte

Jungchar-Waldlaufmeisterschaft 06.05.2023 : Abkochen (Zeit)

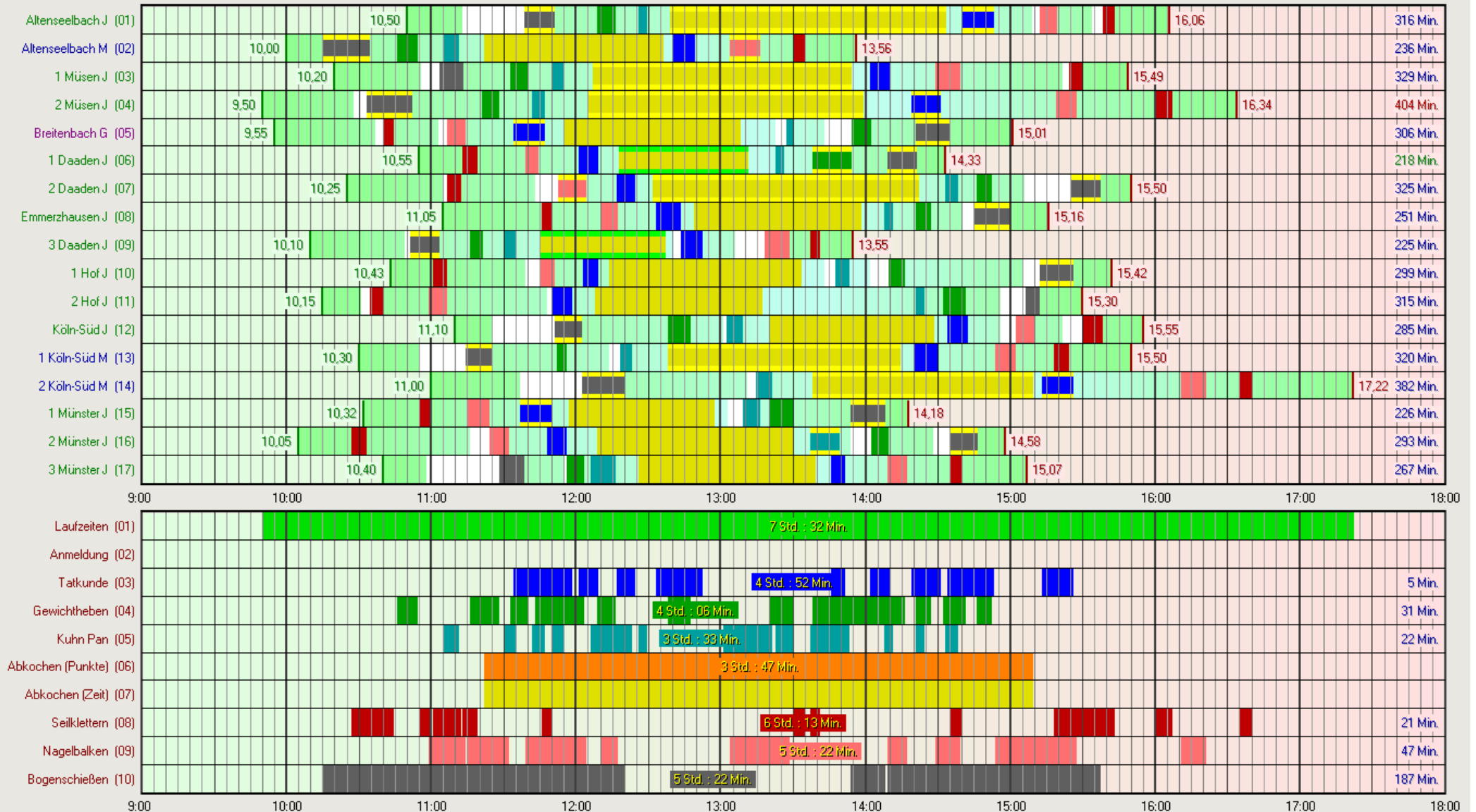
(Alle Säulen dargestellt)



Auswertung der Abkochzeit

Jungchar-Waldlaufmeisterschaft 06.05.2023

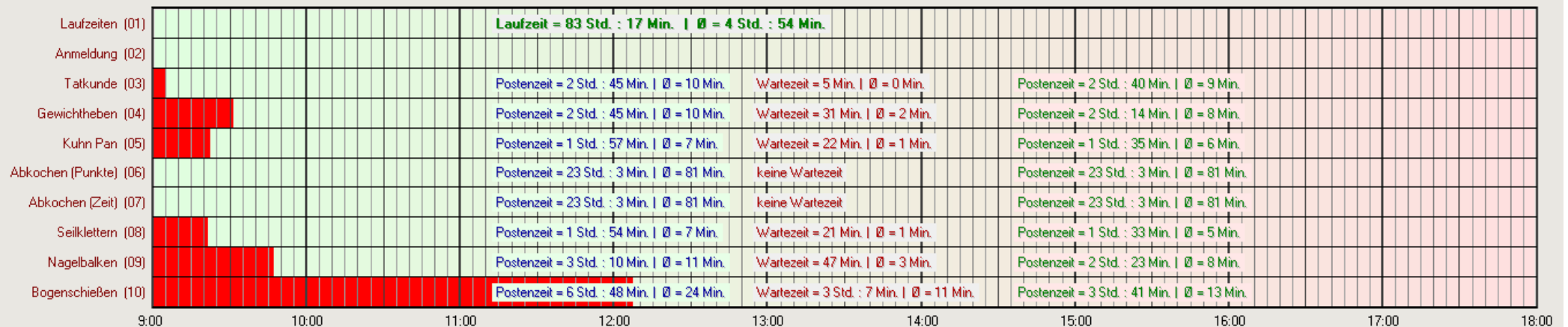
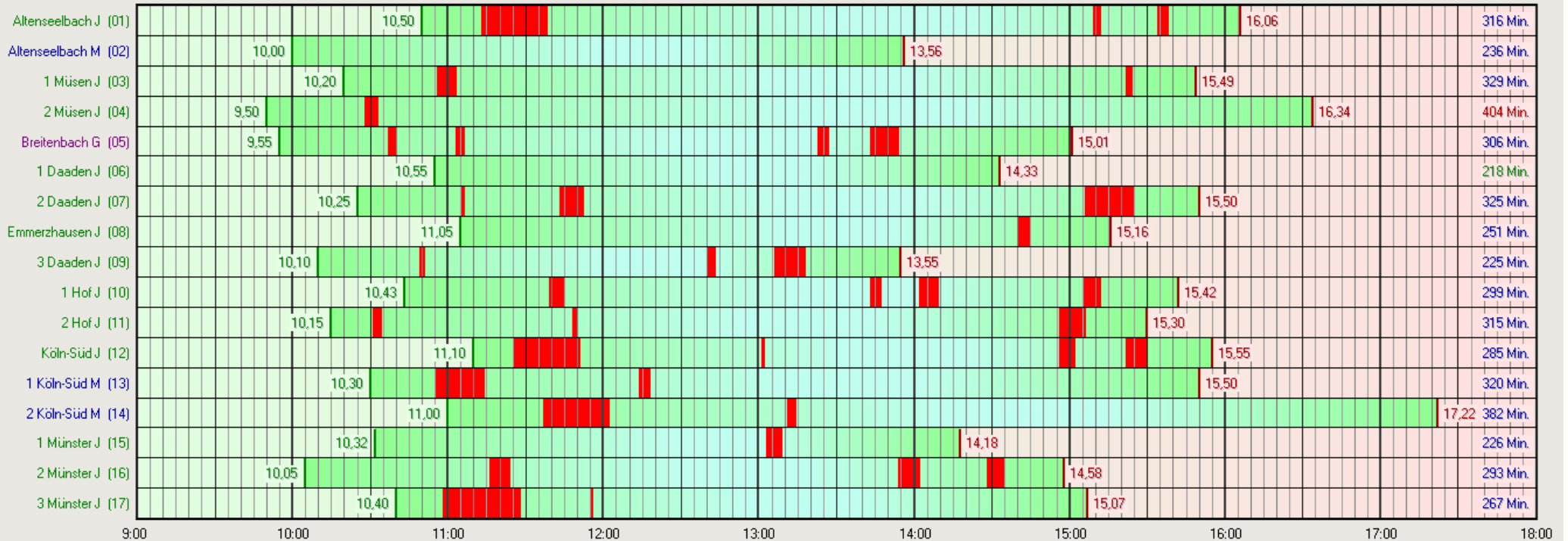
Aufenthalt der einzelnen Mannschaften an den verschiedenen Posten.



Gesamt-Zeitdiagramm

Jungchar-Waldlaufmeisterschaft 06.05.2023

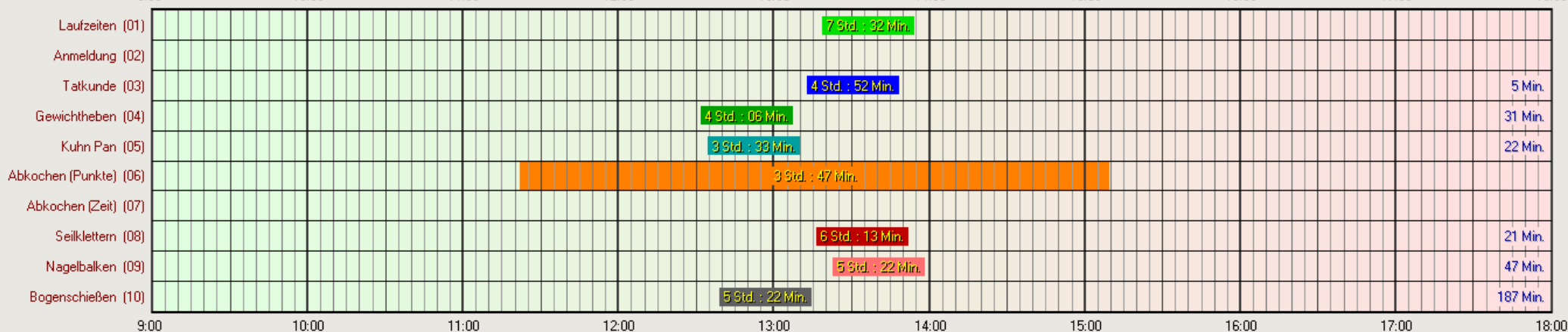
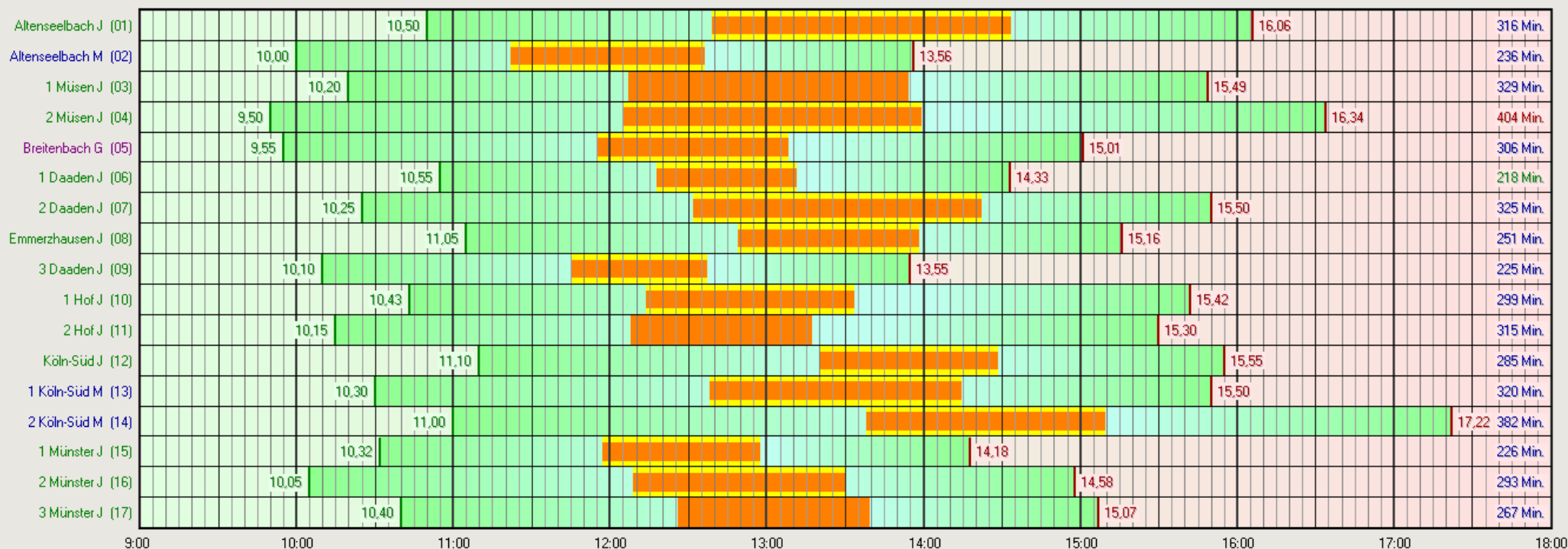
Wartezeiten der einzelnen Mannschaften an den verschiedenen Posten.



Wartezeiten

Jungchar-Waldlaufmeisterschaft 06.05.2023

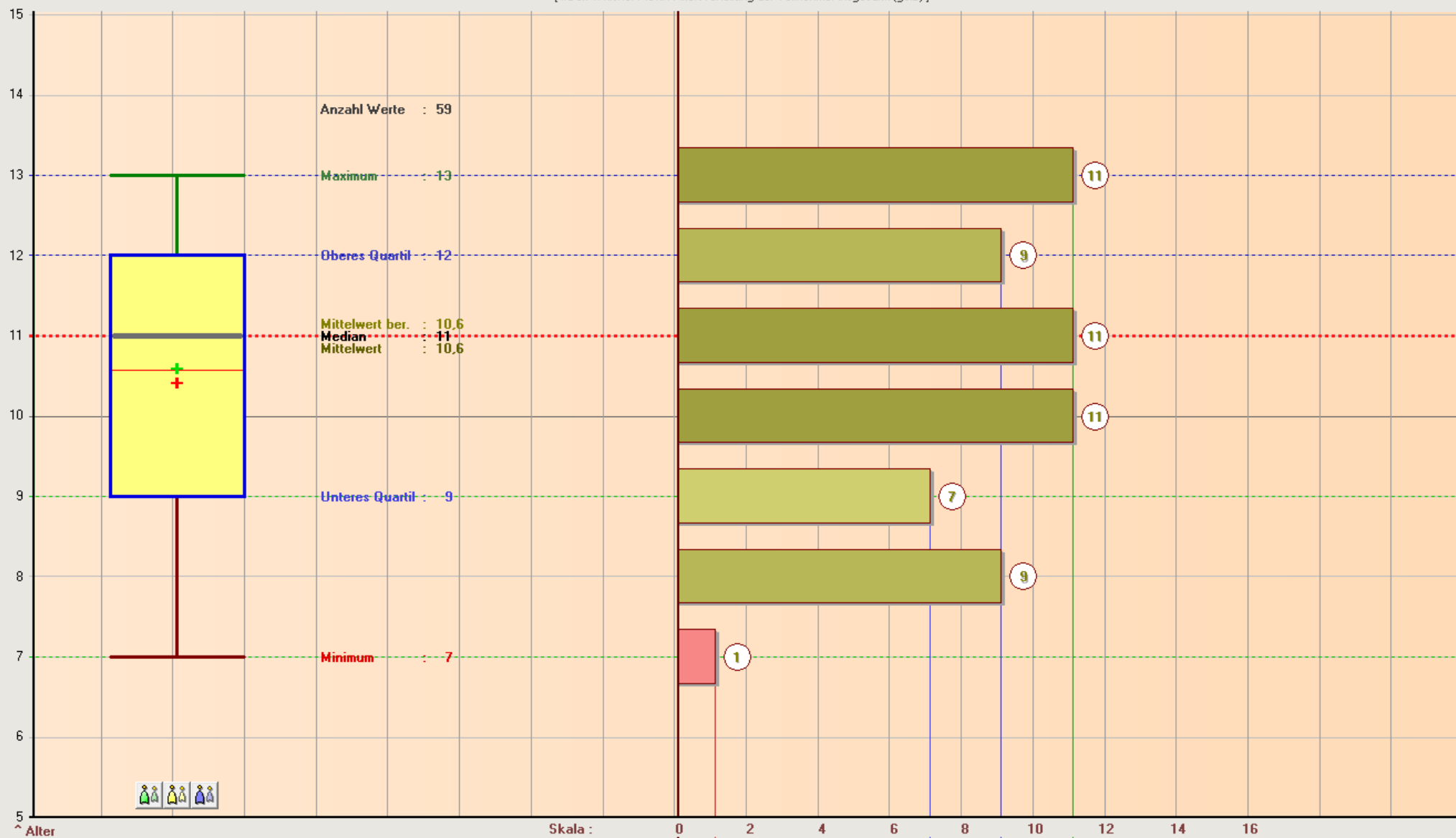
Aufenthalt der einzelnen Mannschaften an den verschiedenen Posten.



Aufenthaltszeiten an der Kochstelle

Jungchar-Waldlaufmeisterschaft 06.05.2023

[»Box-Whisker-Plot« : Altersverteilung der Teilnehmer insgesamt (gelb)]

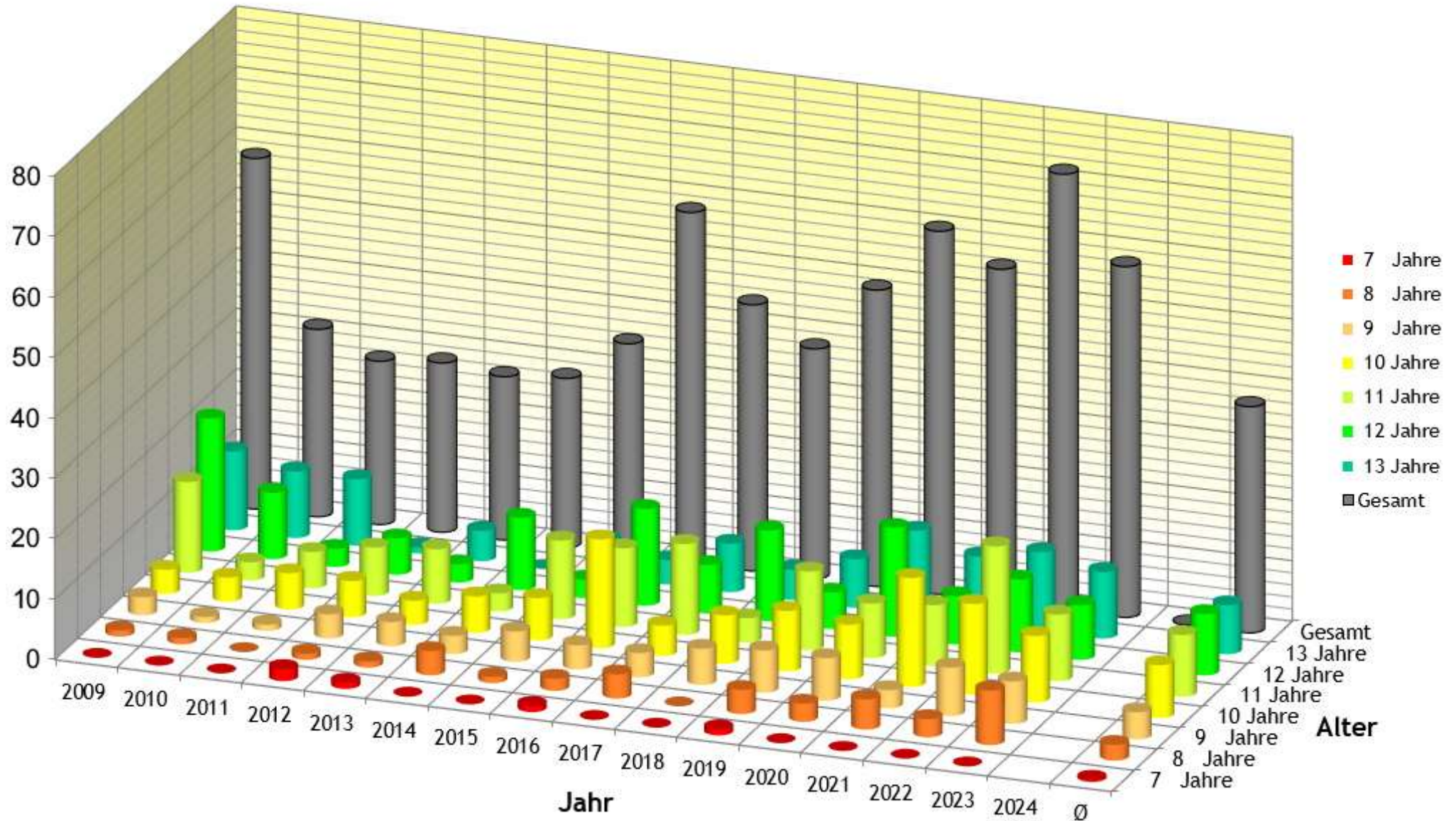


Altersverteilung 2023

Jahr	7 Jahre		8 Jahre		9 Jahre		10 Jahre		11 Jahre		12 Jahre		13 Jahre		Gesamt		Ø
		%		%		%		%		%		%		%		%	
2009	0	0	1	2	3	5	4	7	15	26	22	38	13	22	58	100	9,7
2010	0	0	1	3	1	3	4	13	3	10	11	35	11	35	31	100	5,2
2011	0	0	0	0	1	4	6	22	6	22	3	11	11	41	27	100	4,5
2012	2	7	1	4	4	14	6	21	8	29	6	21	1	4	28	100	4,0
2013	1	4	1	4	4	15	4	15	9	33	3	11	5	19	27	100	3,9
2014	0	0	4	14	3	11	6	21	3	11	12	43	0	0	28	100	4,7
2015	0	0	1	3	5	14	7	20	13	37	3	9	6	17	35	100	5,8
2016	1	2	2	3	4	7	18	31	13	22	16	28	4	7	58	100	8,3
2017	0	0	4	9	4	9	5	11	15	34	8	18	8	18	44	100	7,3
2018	0	0	0	0	6	16	8	21	4	11	15	39	5	13	38	100	6,3
2019	1	2	4	8	7	14	10	20	13	27	6	12	8	16	49	100	7,0
2020	0	0	3	5	7	12	9	15	9	15	18	30	14	23	60	100	10,0
2021	0	0	5	9	3	5	18	33	10	18	8	15	11	20	55	100	9,2
2022	0	0	3	4	8	11	15	21	21	29	12	17	13	18	72	100	12,0
2023	1	2	7	12	8	14	11	19	11	19	9	16	11	19	58	100	8,3
2024															0	0	0,0
Ø	0,4	1,0	2,5	6,6	4,5	12,1	8,7	23,4	10,2	27,3	10,1	27,1	8,1	21,6	37	100	12,8

ab 2009	0,4	1,1	2,5	5,4	4,5	10,3	8,7	19,4	10,2	22,8	10,1	22,8	8,1	18,2	44,5	100
l. 6 J.	0,3	0,6	3,7	6,4	6,5	12,0	11,8	21,5	11,3	19,7	11,3	21,4	10,3	18,3	55,3	100

ALTERSVERTEILUNG DER WALDLÄUFER 2009-2023



Altersverteilung ab 2009