


















Jungschar-Sportfest 2016 Nümbrecht

Gesamtauswertung

Nr	Gruppe	TN	 <u>Indiacaweit</u>		 <u>Standweit</u>		 <u>Staffellauf</u>		 <u>B i b e l q u i z</u>					 <u>I n d i a c a</u>			 <u>V ö l k e r b a l l</u>			 <u>P l a t z</u>		
			m	Platz	m	Platz	Zeit	Platz	P. 1	P. 2	P. 3	Ges.	Ges.	Platz	Platz	Platz	Platz	Platz	Platz	Ges.	Platz	ber.
	JUNGEN																					
03	 Reiskirchen	9	65,30	2	11,43	1	81,0	4	18	12	24	54	4	2	2	4	1	1	2	17	1	1
04	 Simmersbach	7	74,30	1	10,29	4	91,0	6	20	6	24	50	6	1	1	2	3	3	6	25	2	2
01	 Kreuztal	7	54,40	4	11,19	2	68,0	2	19	20	24	63	2	4	4	8	4	4	8	26	3	3
02	 Müsen	8	62,20	3	10,85	3	91,0	6	20	4	24	48	8	3	3	6	2	2	4	30	4	4
	Teiln. Jungen Gesamt	31	256,20		43,76		331,0		77	42	96	215										
	Teiln. Jungen Schnitt	7,8	64,05		10,94		82,8		19	11	24	54										
	MÄDCHEN																					
05	 Rechtenbach	9	55,60	5	11,40	1	84,3	2	20	22	24	66	4	2	2	4	4	4	8	24	1	1
06	 Simmersbach	6	62,80	2	9,66	6	91,0	6	16	24	24	64	8	1	1	2	1	1	2	26	2	2
04	 Lützellinden	8	60,30	3	11,04	2	93,3	12	20	24	24	68	2	5	5	10	3	3	6	35	3	3
01	 Berkenroth	9	65,50	1	9,93	4	92,7	10	20	0,01	24	44	12	3	3	6	2	2	4	37	4	4
02	 Bierenbachtal	6	50,00	6	9,80	5	90,1	4	20	6	24	50	10	4	4	8	5	5	10	43	5	5
03	 Bürbach-Giersberg	8	59,70	4	10,83	3	92,5	8	19	22	24	65	6	6	6	12	6	6	12	45	6	6
	Teiln. Mädchen Gesamt	46	353,90		62,66		543,9		115	98	144	357										
	Teiln. Mädchen Schnitt	7,7	58,98		10,44		90,6		19	16	24	60										
	Teiln. Gesamt	77	610,10		106,42		874,9		192	140	240	572										
	Teiln. Gesamt Schnitt	7,7	61,01		10,64		87,5		19	14	24	57										

(Eine Punktzahl von 0,01 heißt, der Posten wurde erreicht, doch die Aufgabe wurde nicht oder aber falsch gelöst.)

© by Gero (gero@jungschar.biz | www.jungschar.biz) – Ausgewertet mit HAJK-Plus!





Jungschar-Sportfest 2016 Nümbrecht

1




Zweikampf-Auswertung

Nr	Teilnehmer	Geb.	Jhg.- Stufe	--- Indiacaweitschlag ---				----- Standweitsprung -----							----- Zweikampfpunkte -----						
				1.	2.	3.	Max. o. Bonus	Max. m. Bonus	Max. m. Bonus	1.	2.	3.	Max. o. Bonus	Max. m. Bonus	Max. m. Bonus	Punkte	Platz	Punkte	Platz	Ges.- Punkte	Ges.- Platz

01 Kreuztal (J)

1	Nitschke, Eva		2003	6,10	7,00	7,60	7,60		7,60	7,60	1,78	1,82	1,82	1,82		1,82	1,82	144	30	530	12	674	22	8	
2	Schütz, Marit +		2003	6,00	6,90	5,90	6,90		6,90		1,78	1,75	1,77	1,78		1,78	1,78	119	31	507	16	626	25	10	
3	Sohler, Jan +		2003	7,50	8,90	9,50	9,50		9,50	9,50	1,90	1,70	1,94	1,94		1,94	1,94	226	18	602	6	828	13	7	
4	Spieß, Sebastian		2004	7,50	3,80	6,60	7,50	1,00	8,50	8,50	1,65	1,68	1,67	1,68	0,10	1,78		181	25	507	15	688	20	3	
5	Stücher, Paula +		2004	8,10	7,00	8,10	8,10	1,00	9,10	9,10	1,76	1,75	1,72	1,76	0,10	1,86	1,86	207	21	554	9	761	15	2	
6	Schütz, Henning		2006	5,00	4,10	5,80	5,80	3,00	8,80	8,80	1,55	1,46	1,41	1,55	0,30	1,85	1,85	194	23	548	10	741	17	3	
7	Bei der Wellen, Lara		2007	5,60	6,90	1,30	6,90	4,00	10,90	10,90	1,54	1,30	1,39	1,54	0,40	1,94	1,94	297	12	602	7	899	6	1	
8																									
9																									
10																									
	GESAMT (Alle) / (6)	(T/J)	82,5				52,30		61,30	54,40				12,07		12,97	11,19								
	SCHNITT (Alle) / (6)	(T/J)	11,8				7,47		8,76	9,07				1,72		1,85	1,87								

02 Müsen (J)

1	Janacek, Lasse		2003	10,80	11,60	11,60	11,60		11,60	11,60	0,01	0,01	0,01	0,01		0,01		336	7	0	31	336	31	14	
2	Rapp, Sebastian +		2003	9,10	8,90	9,10	9,10		9,10		1,70	1,65	1,68	1,70		1,70	1,70	207	22	462	19	669	23	9	
3	Tenspolde, Simon		2003	8,60	9,20	7,00	9,20		9,20	9,20	1,95	2,10	2,10	2,10		2,10	2,10	212	19	706	2	917	3	3	
4	Rapp, Lars +		2004	9,10	1,50	7,40	9,10	1,00	10,10	10,10	1,36	1,34	1,47	1,47	0,10	1,57		255	16	394	25	649	24	4	
5	Lau, Marco +		2005	6,30	8,20	7,50	8,20	2,00	10,20	10,20	1,80	1,73	1,60	1,80	0,20	2,00	2,00	260	15	640	4	900	5	1	
6	Janacek, Lorenz		2005	6,20	5,50	5,90	6,20	2,00	8,20		1,40	1,35	1,23	1,40	0,20	1,60	1,60	168	28	410	24	578	26	6	
7	Hein, Maddox +		2005	2,50	7,20	3,20	7,20	2,00	9,20	9,20	1,60	0,01	1,45	1,60	0,20	1,80	1,80	212	20	518	13	730	19	5	
8	Weber, Ben		2007	7,80	1,50	7,90	7,90	4,00	11,90	11,90	1,25	1,25	1,25	1,25	0,40	1,65	1,65	354	6	436	22	790	14	2	
9																									
10																									
	GESAMT (Alle) / (6)	(T/J)	94,9				68,50		79,50	62,20				11,33		12,43	10,85								
	SCHNITT (Alle) / (6)	(T/J)	11,9				8,56		9,94	10,37				1,42		1,55	1,81								

(Eine Punktzahl von 0,01 heißt, der Posten wurde erreicht, doch die Aufgabe wurde nicht oder aber falsch gelöst.)

© by Gero (gero@jungschar.biz | www.jungschar.biz) – Ausgewertet mit HAJK-Plus!

Jungschar-Sportfest 2016 Nümbrecht

Zweikampf-Auswertung

Nr	Teilnehmer	Geb.	Jhg.- Stufe	--- Indiacaweitschlag ---				----- Standweitsprung -----							----- Zweikampfpunkte -----						
				1.	2.	3.	Max. o. Bonus	Max. m. Bonus	Max. m. Bonus	1.	2.	3.	Max. o. Bonus	Max. m. Bonus	Max. m. Bonus	Punkte	Platz	Punkte	Platz	Ges.- Punkte	Ges.- Platz

03 Reiskirchen (J)

1	Benner, Julian		2003	9,90	11,50	10,20	11,50		11,50	11,50	1,77	1,80	1,78	1,80		1,80	1,80	331	8	518	14	849	10	5	
2	Pontoles, Kevin		2003	8,60	8,20	9,60	9,60		9,60	9,60	1,90	1,95	1,88	1,95		1,95	1,95	230	17	608	5	839	12	6	
3	Wenzel, Eric		2003	7,10	7,10	8,60	8,60		8,60		1,55	1,53	1,55	1,55		1,55		185	24	384	26	569	27	11	
4	Wenzel, Lennard		2003	6,90	7,90	8,10	8,10		8,10		1,40	1,37	1,40	1,40		1,40		164	29	314	28	478	29	12	
5	Lenhard, Noah		2003	8,90	9,70	10,30	10,30		10,30	10,30	2,25	2,12	2,05	2,25		2,25	2,25	265	14	810	1	1075	2	2	🥉
6	Hofmann, Finn		2005	8,60	7,40	6,30	8,60	2,00	10,60	10,60	0,01	1,48	1,35	1,48	0,20	1,68	1,68	281	13	452	21	732	18	4	
7	Lenhard, Max		2005	5,80	6,30	5,70	6,30	2,00	8,30		1,00	0,90	1,20	1,20	0,20	1,40		172	27	314	29	486	28	7	
8	Ecker, Moritz		2006	8,30	3,80	9,00	9,00	3,00	12,00	12,00	1,32	1,55	1,44	1,55	0,30	1,85	1,85	360	5	548	11	908	4	1	🥈
9	Schmidt, Finjas		2006	8,30	7,80	7,80	8,30	3,00	11,30	11,30	1,53	1,50	1,60	1,60	0,30	1,90	1,90	319	9	578	8	897	7	2	🥉
10																									
	GESAMT (Alle) / (6)	(T/J)	109,4				80,30		90,30	65,30				14,78		15,78	11,43								
	SCHNITT (Alle) / (6)	(T/J)	12,2				8,92		10,03	10,88				1,64		1,75	1,91								

04 Simmersbach (J)

1	Müller, Jakob +		2005	8,60	8,80	8,90	8,90	2,00	10,90	10,90	1,48	1,50	1,43	1,50	0,20	1,70	1,70	297	11	462	20	759	16	3	🥈
2	Klein, Julian ++		2003	13,10	0,01	11,70	13,10		13,10	13,10	1,55	1,60	1,62	1,62		1,62	1,62	429	2	420	23	849	9	4	
3	Westhelle, Marlon ++		2004	9,90	11,10	9,60	11,10	1,00	12,10	12,10	1,45	1,63	1,55	1,63	0,10	1,73	1,73	366	4	479	17	845	11	1	🥈
4	Reh, Joel +		2003	12,50	14,10	13,00	14,10		14,10	14,10	1,95	1,95	2,03	2,03		2,03	2,03	497	1	659	3	1156	1	1	🥈
5	Reh, Moritz +		2006	8,20	8,00	7,50	8,20	3,00	11,20	11,20	1,20	1,15	1,21	1,21	0,30	1,51	1,51	314	10	365	27	678	21	4	
6	Wagner, Kim-Leon ++		2003	8,10	1,70	8,30	8,30		8,30		1,14	1,10	1,10	1,14		1,14		172	26	208	30	380	30	13	
7	Wagner, Finn Luca +		2005	8,60	0,01	10,90	10,90	2,00	12,90	12,90	1,50	1,50	1,31	1,50	0,20	1,70	1,70	416	3	462	18	878	8	2	🥉
8																									
9																									
10																									
	GESAMT (Alle) / (6)	(T/J)	83,1				74,60		82,60	74,30				10,63		11,43	10,29								
	SCHNITT (Alle) / (6)	(T/J)	11,9				10,66		11,80	12,38				1,52		1,63	1,72								

(Eine Punktzahl von 0,01 heißt, der Posten wurde erreicht, doch die Aufgabe wurde nicht oder aber falsch gelöst.)

Jungchar-Sportfest 2016 Nümbrecht

3

Zweikampf-Auswertung

Nr	Teilnehmer	Geb.	Jhg.- Stufe	--- Indiacaweitschlag ---				----- Standweitsprung -----							----- Zweikampfpunkte -----						
				1.	2.	3.	Max. o. Bonus	Max. m. Bonus	Max. m. Bonus	1.	2.	3.	Max. o. Bonus	Max. m. Bonus	Max. m. Bonus	Punkte	Platz	Punkte	Platz	Ges.- Punkte	Ges.- Platz

01 Berkenroth (M)

1	Mika, Jolina		2003	8,40	8,40	4,80	8,40		8,40		1,62	1,69	1,71	1,71		1,71	1,71	176	36	144	23	321	37	8	
2	Vollmer, Sarah		2003	7,90	7,90	10,10	10,10		10,10		1,16	1,15	1,15	1,16		1,16		255	16	66	45	321	36	7	
3	Koch, Julia +		2004	7,90	9,60	10,00	10,00	1,00	11,00	11,00	1,22	1,28	1,15	1,28	0,10	1,38		303	7	94	43	397	18	7	
4	Winters, Nina		2004	5,50	6,80	7,90	7,90	1,00	8,90		1,50	1,51	1,36	1,51	0,10	1,61	1,61	198	29	128	32	326	31	13	
5	Bamberger, Jana		2004	10,00	9,30	9,60	10,00	1,00	11,00	11,00	1,44	1,57	1,48	1,57	0,10	1,67	1,67	303	8	138	27	440	8	2	
6	Brunzel, Mara +		2005	9,10	5,90	7,20	9,10	2,00	11,10	11,10	1,32	1,30	1,21	1,32	0,20	1,52	1,52	308	5	114	35	422	14	3	
7	Hasenbach, Sarah		2005	8,40	9,20	5,20	9,20	2,00	11,20	11,20	1,49	1,47	1,45	1,49	0,20	1,69	1,69	314	4	141	25	455	4	1	
8	Ohlig, Diandra		2005	8,30	7,70	7,40	8,30	2,00	10,30	10,30	1,53	1,47	1,39	1,53	0,20	1,73	1,73	265	13	148	21	413	15	4	
9	Höhler, Franziska		2008	5,90	6,90	6,30	6,90	4,00	10,90	10,90	1,08	1,03	1,10	1,10	0,40	1,50		297	9	111	38	408	16	5	
10																									
	GESAMT (Alle) / (6)	(T/J)	103,4				79,90		92,90	65,50				12,67		13,97	9,93								
	SCHNITT (Alle) / (6)	(T/J)	11,5				8,88		10,32	10,92				1,41		1,55	1,66								

02 Bierenbachtal (M)

1	Madalinski, Pia		2002	5,20	4,70	8,30	8,30		8,30	8,30	1,50	1,49	1,47	1,50		1,50	1,50	172	39	111	37	283	41	10	
2	Klein, Sabrina		2002	4,60	4,30	9,70	9,70		9,70	9,70	1,70	1,67	1,75	1,75		1,75	1,75	235	23	151	18	386	21	2	
3	Knapp, Jacqueline		2003	6,40	6,40	7,00	7,00		7,00	7,00	1,37	1,48	1,43	1,48		1,48	1,48	123	46	108	39	231	46	12	
4	Getzmann, Julie		2004	6,80	7,30	7,30	7,30	1,00	8,30	8,30	1,82	1,92	1,88	1,92	0,10	2,02	2,02	172	40	202	3	374	24	11	
5	Popa, Anna		2004	7,50	5,30	8,50	8,50	1,00	9,50	9,50	1,40	1,50	1,47	1,50	0,10	1,60	1,60	226	25	126	33	352	28	12	
6	Kauf, Lenya		2005	5,20	3,40	4,80	5,20	2,00	7,20	7,20	1,25	1,15	1,12	1,25	0,20	1,45	1,45	130	44	104	40	233	45	7	
7																									
8																									
9																									
10																									
	GESAMT (Alle) / (6)	(T/J)	77,2				46,00		50,00	50,00				9,40		9,80	9,80								
	SCHNITT (Alle) / (6)	(T/J)	12,9				7,67		8,33	8,33				1,57		1,63	1,63								

(Eine Punktzahl von 0,01 heißt, der Posten wurde erreicht, doch die Aufgabe wurde nicht oder aber falsch gelöst.)

© by Gero (gero@jungchar.biz | www.jungchar.biz) – Ausgewertet mit HAJK-Plus!

Jungchar-Sportfest 2016 Nümbrecht

4

Zweikampf-Auswertung

Nr	Teilnehmer	Geb.	Jhg.- Stufe	--- Indiacaweitschlag ---							----- Standweitsprung -----							----- Zweikampfpunkte -----						
				1.	2.	3.	Max. o.	Bonus	Max. m.	Max. m.	1.	2.	3.	Max. o.	Bonus	Max. m.	Max. m.	Punkte	Platz	Punkte	Platz	Ges.- Punkte	Ges.- Platz	Jhg.- Platz

03 Bürbach-Giersberg (M)

1	Göbel, Lena ++		2004	7,60	7,80	8,90	8,90	1,00	9,90	9,90	1,47	1,62	1,61	1,62	0,10	1,72	1,72	245	19	146	22	391	20	9	
2	Schuß, Luana +		2004	6,30	7,70	7,70	7,70	1,00	8,70		1,50	1,49	1,54	1,54	0,10	1,64	1,64	189	33	133	30	322	35	14	
3	Cramer, Lara +		2004	6,00	7,50	4,90	7,50	1,00	8,50		1,26	1,30	1,33	1,33	0,10	1,43		181	35	101	41	282	42	16	
4	Rotermund, Hanna +		2005	7,90	8,20	7,30	8,20	2,00	10,20	10,20	0,95	0,90	0,95	0,95	0,20	1,15		260	15	65	46	325	32	6	
5	Schäfers, Carolina		2004	8,80	8,30	8,30	8,80	1,00	9,80	9,80	1,72	1,74	1,85	1,85	0,10	1,95	1,95	240	20	188	4	428	13	6	
6	Schäfers, Nathalie		2008	7,90	7,40	7,80	7,90	4,00	11,90	11,90	1,62	1,65	1,65	1,65	0,40	2,05	2,05	354	2	208	2	562	1	1	
7	Cramer, Taliah		2007	4,00	4,10	4,90	4,90	4,00	8,90	8,90	1,20	1,13	1,09	1,20	0,40	1,60	1,60	198	31	126	34	324	33	8	
8	Wagner, Adriana +		2005	7,00	6,90	5,60	7,00	2,00	9,00	9,00	1,63	1,65	1,67	1,67	0,20	1,87	1,87	203	27	173	10	375	23	5	
9																									
10																									
	GESAMT (Alle) / (6)	(T/J)	87,4				60,90		76,90	59,70				11,81		13,41	10,83								
	SCHNITT (Alle) / (6)	(T/J)	10,9				7,61		9,61	9,95				1,48		1,68	1,81								

04 Lützellinden (M)

1	Schorr, Jana		2002	2,50	9,10	9,40	9,40		9,40	9,40	1,74	1,70	1,68	1,74		1,74	1,74	221	26	150	20	370	26	3	
2	Rühl, Jule		2003	6,40	8,20	8,60	8,60		8,60		1,85	1,78	1,79	1,85		1,85	1,85	185	34	169	12	354	27	4	
3	Michel, Luna		2005	8,10	5,00	7,40	8,10	2,00	10,10	10,10	1,57	1,72	1,65	1,72	0,20	1,92	1,92	255	17	182	7	437	10	2	
4	Michel, Emma		2006	3,30	5,00	4,60	5,00	3,00	8,00		1,36	1,32	1,32	1,36	0,30	1,66		160	42	136	28	296	40	2	
5	Mc Intosh, Alina		2006	5,90	3,90	5,10	5,90	3,00	8,90	8,90	1,52	1,53	1,58	1,58	0,30	1,88	1,88	198	30	175	9	373	25	1	
6	Weichert, Lara		2007	7,00	6,10	6,70	7,00	4,00	11,00	11,00	1,45	1,40	1,44	1,45	0,40	1,85	1,85	303	6	169	11	472	3	3	
7	Zörb, Salome		2007	3,30	6,70	4,60	6,70	4,00	10,70	10,70	1,40	1,38	1,29	1,40	0,40	1,80	1,80	286	10	160	14	446	6	4	
8	Sarioli, Luca		2008	4,00	5,60	6,20	6,20	4,00	10,20	10,20	1,27	1,18	1,14	1,27	0,40	1,67		260	14	138	26	398	17	6	
9																									
10																									
	GESAMT (Alle) / (6)	(T/J)	85,0				56,90		76,90	60,30				12,37		14,37	11,04								
	SCHNITT (Alle) / (6)	(T/J)	10,6				7,11		9,61	10,05				1,55		1,80	1,84								

(Eine Punktzahl von 0,01 heißt, der Posten wurde erreicht, doch die Aufgabe wurde nicht oder aber falsch gelöst.)

© by Gero (gero@jungchar.biz | www.jungchar.biz) – Ausgewertet mit HAJK-Plus!



Jungchar-Sportfest 2016 Nümbrecht

5

Zweikampf-Auswertung

Nr	Teilnehmer	Geb.	Jhg.- Stufe	--- Indiacaweitschlag ---							----- Standweitsprung -----							----- Zweikampfpunkte -----						
				1.	2.	3.	Max. o. Bonus	Bonus	Max. m. Bonus	Max. m. Bonus	1.	2.	3.	Max. o. Bonus	Bonus	Max. m. Bonus	Max. m. Bonus	Punkte	Platz	Punkte	Platz	Ges.- Punkte	Ges.- Platz	Jhg.- Platz

05 Rechtenbach (M)

1	Zörb, Alina ++		2003	7,60	8,30	8,30	8,30		8,30	8,30	1,69	1,63	1,67	1,69		1,69		172	38	141	24	313	39	9	
2	Steeger, Larissa +		2003	8,80	7,80	8,00	8,80		8,80	8,80	1,60	1,62	1,54	1,62		1,62		194	32	130	31	323	34	6	
3	Keiner, Emma		2003	7,10	4,40	5,50	7,10		7,10		1,66	1,60	1,60	1,66		1,66		126	45	136	29	262	44	11	
4	Wirth, Selina		2003	7,60	8,00	7,70	8,00		8,00		1,82	1,78	1,94	1,94		1,94	1,94	160	41	186	6	346	29	5	
5	Knöß, Paulina +		2004	6,70	5,40	7,00	7,00	1,00	8,00		1,57	1,68	1,59	1,68	0,10	1,78	1,78	160	43	156	16	316	38	15	
6	König, Klara +		2004	8,20	8,10	8,70	8,70	1,00	9,70	9,70	1,91	1,90	1,98	1,98	0,10	2,08	2,08	235	22	214	1	449	5	1	
7	Haupt, Lotta +		2004	9,00	6,80	8,30	9,00	1,00	10,00	10,00	1,82	1,80	1,85	1,85	0,10	1,95	1,95	250	18	188	5	438	9	3	
8	Groß, Jasmin +		2004	8,10	8,20	8,80	8,80	1,00	9,80	9,80	1,60	1,65	1,51	1,65	0,10	1,75	1,75	240	21	151	19	391	19	8	
9	Huttel, Henriette +		2004	8,00	7,80	7,50	8,00	1,00	9,00	9,00	1,52	1,70	1,80	1,80	0,10	1,90	1,90	203	28	178	8	381	22	10	
10																									
	GESAMT (Alle) / (6) (T/J)		114,3				73,70		78,70	55,60				15,87		16,37	11,40								
	SCHNITT (Alle) / (6) (T/J)		12,7				8,19		8,74	9,27				1,76		1,82	1,90								

06 Simmersbach (M)

1	Dittmar, Lisa +++		2003	10,50	10,70	10,40	10,70		10,70	10,70	1,78	1,72	1,78	1,78		1,78	1,78	286	11	156	17	443	7	1	
2	Müller, Juliana		2004	10,10	10,50	9,50	10,50	1,00	11,50	11,50	1,21	1,32	1,20	1,32	0,10	1,42	1,42	331	3	100	42	430	12	5	
3	Giersbach, Kaja		2004	7,40	6,60	4,30	7,40	1,00	8,40	8,40	1,23	1,22	1,20	1,23	0,10	1,33	1,33	176	37	87	44	264	43	17	
4	Wagner, Clara ++		2004	8,40	9,30	9,40	9,40	1,00	10,40	10,40	1,70	1,70	1,73	1,73	0,10	1,83	1,83	270	12	165	13	436	11	4	
5	Wagner, Emmy Lou		2007	8,20	7,70	5,60	8,20	4,00	12,20	12,20	1,39	1,35	1,30	1,39	0,40	1,79	1,79	372	1	158	15	530	2	2	
6	Wagner, Yara		2007	5,10	3,60	5,60	5,60	4,00	9,60	9,60	1,09	1,11	1,02	1,11	0,40	1,51	1,51	230	24	113	36	343	30	7	
7																									
8																									
9																									
10																									
	GESAMT (Alle) / (6) (T/J)		68,6				51,80		62,80	62,80				8,56		9,66	9,66								
	SCHNITT (Alle) / (6) (T/J)		11,4				8,63		10,47	10,47				1,43		1,61	1,61								

(Eine Punktzahl von 0,01 heißt, der Posten wurde erreicht, doch die Aufgabe wurde nicht oder aber falsch gelöst.)

© by Gero (gero@jungchar.biz | www.jungchar.biz) – Ausgewertet mit HAJK-Plus!

Zweikampf-Sieger

Nr	Platz	Name	Ort	Geburtstag	Jhg.-	Alter	Erg.	Punkte	Erg.	Punkte	Ges. P.
----	-------	------	-----	------------	-------	-------	------	--------	------	--------	---------

Jahrgänge 2002 und 2003

1	1	Reh, Joel +	Simmersbach	2003	13	14,10	497	2,03	659	1156
2	2	Lenhard, Noah	Reiskirchen	2003	12	10,30	265	2,25	810	1075
3	3	Tenspolde, Simon	Müsen	2003	13	9,20	212	2,10	706	917
4	4	Klein, Julian ++	Simmersbach	2003	12	13,10	429	1,62	420	849
5	5	Benner, Julian	Reiskirchen	2003	13	11,50	331	1,80	518	849
6	6	Pontoles, Kevin	Reiskirchen	2003	13	9,60	230	1,95	608	839
7	7	Sohler, Jan +	Kreuztal	2003	12	9,50	226	1,94	602	828
8	8	Nitschke, Eva	Kreuztal	2003	13	7,60	144	1,82	530	674
9	9	Rapp, Sebastian +	Müsen	2003	13	9,10	207	1,70	462	669
10	10	Schütz, Marit +	Kreuztal	2003	12	6,90	119	1,78	507	626
11	11	Wenzel, Eric	Reiskirchen	2003	12	8,60	185	1,55	384	569
12	12	Wenzel, Lennard	Reiskirchen	2003	12	8,10	164	1,40	314	478
13	13	Wagner, Kim-Leon ++	Simmersbach	2003	12	8,30	172	1,14	208	380
14	14	Janacek, Lasse	Müsen	2003	13	11,60	336	0,01	0	336

Jahrgang 2004

15	1	Westhelle, Marlon ++	Simmersbach	2004	11	12,10	366	1,73	479	845
16	2	Stücher, Paula +	Kreuztal	2004	12	9,10	207	1,86	554	761
17	3	Spieß, Sebastian	Kreuztal	2004	12	8,50	181	1,78	507	688
18	4	Rapp, Lars +	Müsen	2004	12	10,10	255	1,57	394	649

Jahrgang 2005

19	1	Lau, Marco +	Müsen	2005	11	10,20	260	2,00	640	900
20	2	Wagner, Finn Luca +	Simmersbach	2005	11	12,90	416	1,70	462	878
21	3	Müller, Jakob +	Simmersbach	2005	10	10,90	297	1,70	462	759
22	4	Hofmann, Finn	Reiskirchen	2005	11	10,60	281	1,68	452	732
23	5	Hein, Maddox +	Müsen	2005	10	9,20	212	1,80	518	730
24	6	Janacek, Lorenz	Müsen	2005	11	8,20	168	1,60	410	578
25	7	Lenhard, Max	Reiskirchen	2005	11	8,30	172	1,40	314	486

Jahrgang 2006

26	1	Ecker, Moritz	Reiskirchen	2006	10	12,00	360	1,85	548	908
27	2	Schmidt, Finjas	Reiskirchen	2006	10	11,30	319	1,90	578	897
28	3	Schütz, Henning	Kreuztal	2006	10	8,80	194	1,85	548	741
29	4	Reh, Moritz +	Simmersbach	2006	9	11,20	314	1,51	365	678

Jahrgänge 2007 und 2008

30	1	Bei der Wellen, Lara	Kreuztal	2007	9	10,90	297	1,94	602	899
31	2	Weber, Ben	Müsen	2007	8	11,90	354	1,65	436	790

(Eine Punktzahl von 0,01 heißt, der Posten wurde erreicht, doch die Aufgabe wurde nicht oder aber falsch gelöst.)

© by Gero (gero@jungschar.biz | www.jungschar.biz) – Ausgewertet mit HAJK-Plus!

Zweikampf-Sieger

Nr	Platz	Name	Ort	Geburts- tag	Jhg.- Alter	Erg.	Punkte	Erg.	Punkte	Ges. P.
----	-------	------	-----	-----------------	----------------	------	--------	------	--------	---------

Jahrgänge 2002 und 2003

1	1	Dittmar, Lisa +++	Simmersbach		2003	13	10,70	286	1,78	156	443
2	2	Klein, Sabrina	Bierenbachtal		2002	13	9,70	235	1,75	151	386
3	3	Schorr, Jana	Lützellinden		2002	13	9,40	221	1,74	150	370
4	4	Rühl, Jule	Lützellinden		2003	13	8,60	185	1,85	169	354
5	5	Wirth, Selina	Rechtenbach		2003	12	8,00	160	1,94	186	346
6	6	Steeger, Larissa +	Rechtenbach		2003	13	8,80	194	1,62	130	323
7	7	Vollmer, Sarah	Berkenroth		2003	12	10,10	255	1,16	66	321
8	8	Mika, Jolina	Berkenroth		2003	13	8,40	176	1,71	144	321
9	9	Zörb, Alina ++	Rechtenbach		2003	13	8,30	172	1,69	141	313
10	10	Madalinski, Pia	Bierenbachtal		2002	13	8,30	172	1,50	111	283
11	11	Keiner, Emma	Rechtenbach		2003	12	7,10	126	1,66	136	262
12	12	Knapp, Jacqueline	Bierenbachtal		2003	13	7,00	123	1,48	108	231

Jahrgang 2004

13	1	König, Klara +	Rechtenbach		2004	12	9,70	235	2,08	214	449
14	2	Bamberger, Jana	Berkenroth		2004	11	11,00	303	1,67	138	440
15	3	Haupt, Lotta +	Rechtenbach		2004	12	10,00	250	1,95	188	438
16	4	Wagner, Clara ++	Simmersbach		2004	11	10,40	270	1,83	165	436
17	5	Müller, Juliana	Simmersbach		2004	12	11,50	331	1,42	100	430
18	6	Schäfers, Carolina	BürbachGiersberg		2004	11	9,80	240	1,95	188	428
19	7	Koch, Julia +	Berkenroth		2004	12	11,00	303	1,38	94	397
20	8	Groß, Jasmin +	Rechtenbach		2004	12	9,80	240	1,75	151	391
21	9	Göbel, Lena ++	BürbachGiersberg		2004	11	9,90	245	1,72	146	391
22	10	Huttel, Henriette +	Rechtenbach		2004	12	9,00	203	1,90	178	381
23	11	Getzmann, Julie	Bierenbachtal		2004	12	8,30	172	2,02	202	374
24	12	Popa, Anna	Bierenbachtal		2004	12	9,50	226	1,60	126	352
25	13	Winters, Nina	Berkenroth		2004	11	8,90	198	1,61	128	326
26	14	Schuß, Luana +	BürbachGiersberg		2004	11	8,70	189	1,64	133	322
27	15	Knöß, Paulina +	Rechtenbach		2004	12	8,00	160	1,78	156	316
28	16	Cramer, Lara +	BürbachGiersberg		2004	11	8,50	181	1,43	101	282
29	17	Giersbach, Kaja	Simmersbach		2004	12	8,40	176	1,33	87	264

Jahrgang 2005

30	1	Hasenbach, Sarah	Berkenroth		2005	11	11,20	314	1,69	141	455
31	2	Michel, Luna	Lützellinden		2005	11	10,10	255	1,92	182	437
32	3	Brunzel, Mara +	Berkenroth		2005	11	11,10	308	1,52	114	422
33	4	Ohlig, Diandra	Berkenroth		2005	10	10,30	265	1,73	148	413
34	5	Wagner, Adriana +	BürbachGiersberg		2005	11	9,00	203	1,87	173	375
35	6	Rotermund, Hanna +	BürbachGiersberg		2005	11	10,20	260	1,15	65	325
36	7	Kauf, Lenya	Bierenbachtal		2005	11	7,20	130	1,45	104	233

Jahrgang 2006

37	1	Mc Intosh, Alina	Lützellinden		2006	9	8,90	198	1,88	175	373
38	2	Michel, Emma	Lützellinden		2006	9	8,00	160	1,66	136	296

Jahrgänge 2007 und 2008

39	1	Schäfers, Nathalie	BürbachGiersberg		2008	8	11,90	354	2,05	208	562
40	2	Wagner, Emmy Lou	Simmersbach		2007	9	12,20	372	1,79	158	530
41	3	Weichert, Lara	Lützellinden		2007	9	11,00	303	1,85	169	472
42	4	Zörb, Salome	Lützellinden		2007	9	10,70	286	1,80	160	446
43	5	Höhler, Franziska	Berkenroth		2008	7	10,90	297	1,50	111	408
44	6	Sarioli, Luca	Lützellinden		2008	7	10,20	260	1,67	138	398
45	7	Wagner, Yara	Simmersbach		2007	9	9,60	230	1,51	113	343
46	8	Cramer, Taliah	BürbachGiersberg		2007	8	8,90	198	1,60	126	324

(Eine Punktzahl von 0,01 heißt, der Posten wurde erreicht, doch die Aufgabe wurde nicht oder aber falsch gelöst.)