











Jungscharsportfest 2011 Iserlohn

1

Zweikampf-Auswertung


















Nr	Teilnehmer	Geb.	Jhg.-Stufe	--- Schlagballweitwurf ---						----- Weitsprung -----							
				1.	2.	3.	Max. o. Bonus	Bonus	Max. m. Bonus	Max. m. Bonus	1.	2.	3.	Max. o. Bonus	Bonus	Max. m. Bonus	Max. m. Bonus
01  Bürbach J (J)																	
1	Brücher, Noah	28.07.98	1998	30,00	32,00	28,00	32,00		32,00	32,00	3,50	3,40	3,00	3,50		3,50	
2	Fuchs, Luca	25.07.99	1999	44,00	35,00	43,00	44,00	3,00	47,00	47,00	3,80	3,80	3,90	3,90	0,20	4,10	4,10
3	Weber, Eric	18.07.00	2000	35,00	34,00	32,00	35,00	6,00	41,00	41,00	3,30	3,10	3,10	3,30	0,40	3,70	3,70
4	Wallrabe, Ben Louis	07.06.01	2001		23,00	20,00	23,00	9,00	32,00		3,00	2,90	2,90	3,00	0,60	3,60	3,60
5	Giesche, Marcel	06.03.02	2002	26,00	29,00	27,00	29,00	12,00	41,00	41,00	3,00	2,30	2,80	3,00	0,80	3,80	3,80
6	Schulz, Kristian	06.12.01	2001	26,00	18,00	27,00	27,00	9,00	36,00	36,00	3,50	2,30	2,70	3,50	0,60	4,10	4,10
7	Schulz, Finn	16.03.99	1999	42,00	42,00	43,00	43,00	3,00	46,00	46,00	3,20	3,50	3,30	3,50	0,20	3,70	3,70
8	Müßener, Bastian	14.01.99	1999	28,00	19,00	26,00	28,00	3,00	31,00		2,50	3,10	3,20	3,20	0,20	3,40	
9																	
10																	
	GESAMT (Alle) / (6)	30407	83,2				261,00		306,00	243,00				26,90		29,90	23,00
	SCHNITT (Alle) / (6)	3801	10,4				32,63		38,25	40,50				3,36		3,74	3,83
02  Harscheid J (J)																	
1	Herweg, Hendrick	29.10.97	1997	34,00	23,00	33,00	34,00		34,00	34,00	3,90	3,95	3,55	3,95		3,95	3,95
2	Fausser, Jonas	05.12.98	1998	44,00	41,00		44,00		44,00	44,00	3,70	3,65	3,45	3,70		3,70	3,70
3	Sänger, Nicholas	12.01.99	1999	27,00	28,00	29,00	29,00	3,00	32,00	32,00	3,00	2,75	2,75	3,00	0,20	3,20	3,20
4	Krause, Julian	30.07.99	1999	33,00	29,00	29,00	33,00	3,00	36,00	36,00	2,80	3,05	2,85	3,05	0,20	3,25	3,25
5	Georgi, Leon	14.09.99	1999	25,00	26,00	25,00	26,00	3,00	29,00		2,80	3,20	2,45	3,20	0,20	3,40	3,40
6	Weckesser, Nick	07.03.00	2000	23,00	29,00	28,00	29,00	6,00	35,00	35,00	2,20	3,05	2,95	3,05	0,40	3,45	3,45
7	Mortsiefer, Nico	10.05.00	2000	20,00	27,00	30,00	30,00	6,00	36,00	36,00	2,60	2,75	2,65	2,75	0,40	3,15	
8	Endemann, Markus	25.08.00	2000	18,00	18,00	17,00	18,00	6,00	24,00		2,40	2,25	2,35	2,40	0,40	2,80	
9																	
10																	
	GESAMT (Alle) / (6)	32675	89,5				243,00		270,00	217,00				25,10		26,90	20,95
	SCHNITT (Alle) / (6)	4084	11,2				30,38		33,75	36,17				3,14		3,36	3,49
03  Hemer/Iserlohn J (J)																	
1	Jaeckel, Julian	08.11.98	1998	27,00	20,00	27,00	27,00		27,00	27,00	3,20	2,95	3,08	3,20		3,20	
2	Hermes, Benjamin	22.04.00	2000	14,00	13,00	14,00	14,00	6,00	20,00		2,05	2,51	1,80	2,51	0,40	2,91	
3	Di Silvestro, Christ..	01.06.00	2000	20,00	27,00	23,00	27,00	6,00	33,00	33,00	3,80	3,37	3,31	3,80	0,40	4,20	4,20
4	Trelenberg, Philipp	28.07.00	2000	13,00	15,00	18,00	18,00	6,00	24,00		2,40	2,88	2,73	2,88	0,40	3,28	3,28
5	Vogelsmeier, Benjami..	05.09.01	2001	10,00	10,00	15,00	15,00	9,00	24,00		3,36	2,95	3,00	3,36	0,60	3,96	3,96
6	Bernard, Yorik	07.11.01	2001	14,00	16,00	5,00	16,00	9,00	25,00		2,50	2,56	2,51	2,56	0,60	3,16	
7	Linnart Rus, Jonatha..	11.04.02	2002	25,00	22,00	23,00	25,00	12,00	37,00	37,00	3,31	2,94	2,69	3,31	0,80	4,11	4,11
8	Gnoycke, Moritz	20.06.02	2002	17,00	22,00	17,00	22,00	12,00	34,00	34,00	2,69	2,56	2,69	2,69	0,80	3,49	3,49
9	Westhoff, Johannes	02.09.02	2002	28,00	21,00	25,00	28,00	12,00	40,00	40,00	3,25	2,85	3,08	3,25	0,80	4,05	4,05
10	Erdmann, Christian	23.06.03	2003	16,00	20,00	21,00	21,00	12,00	33,00	33,00	2,30	2,12	2,28	2,30	0,80	3,10	
	GESAMT (Alle) / (6)	33811	92,6				213,00		297,00	204,00				29,86		35,46	23,09
	SCHNITT (Alle) / (6)	3381	9,3				21,30		29,70	34,00				2,99		3,55	3,85
04  Rinsdorf J (J)																	
1	Petri, Felix	11.01.98	1998	25,00	26,00	28,00	28,00		28,00	28,00	3,50	3,79	3,60	3,79		3,79	3,79
2	Rink, Tim Niklas	02.06.99	1999		30,00	33,00	33,00	3,00	36,00	36,00	3,20	3,20	2,90	3,20	0,20	3,40	3,40
3	Eberhardt, Tim	28.10.00	2000	16,00	16,00	16,00	16,00	6,00	22,00		2,40	2,60	2,50	2,60	0,40	3,00	
4	Mülln, Luca	18.07.99	1999	30,00	31,00	27,00	31,00	3,00	34,00	34,00	3,70	3,90	4,10	4,10	0,20	4,30	4,30
5	Arps, Jan	04.10.97	1997	35,00		45,00	45,00		45,00	45,00	3,40	3,40	3,60	3,60		3,60	3,60
6	Arps, Erich	04.10.97	1997	40,00	40,00	39,00	40,00		40,00	40,00	3,80	3,70	3,70	3,80		3,80	3,80
7	Büdenbender, Manuel	11.06.99	1999	30,00	31,00	31,00	31,00	3,00	34,00	34,00	3,40	3,60		3,60	0,20	3,80	3,80
8																	
9																	
10																	
	GESAMT (Alle) / (6)	30032	82,2				224,00		239,00	217,00				24,69		25,69	22,69
	SCHNITT (Alle) / (6)	4290	11,7				32,00		34,14	36,17				3,53		3,67	3,78
01  Berkenroth M (M)																	
1	Beier, Melissa	07.01.00	2000	12,00	16,00	16,00	16,00	6,00	22,00	22,00	2,30	2,35	2,25	2,35	0,40	2,75	2,75
2	Rühl, Lisa	30.04.00	2000	16,00	11,00	14,00	16,00	6,00	22,00								
3	Ossig, Pauline	21.05.00	2000	19,00	15,00	23,00	23,00	6,00	29,00	29,00	3,00	2,60	2,60	3,00	0,40	3,40	3,40
4	Hock, Finja	29.05.00	2000	20,00	20,00	28,00	28,00	6,00	34,00	34,00	2,80	3,15	3,20	3,20	0,40	3,60	3,60
5	Seinsche, Annabell	24.08.00	2000	20,00	19,00	17,00	20,00	6,00	26,00	26,00	2,75	2,80	2,90	2,90	0,40	3,30	3,30
6	Glodowski, Eve	03.06.01	2001	17,00	11,00	18,00	18,00	9,00	27,00	27,00	2,10	2,20	2,40	2,40	0,60	3,00	3,00
7	Schirmmacher, Kathar..	27.06.01	2001	12,00	20,00	19,00	20,00	9,00	29,00	29,00	2,20	2,10	2,70	2,70	0,60	3,30	3,30
8	Ries, Anna-Lena	21.11.02	2002	5,00	6,00	8,00	8,00	12,00	20,00		1,60	1,70	1,65	1,70	0,80	2,50	
9																	
10																	
	GESAMT (Alle) / (6)	28535	78,1				149,00		209,00	167,00				18,25		21,85	19,35
	SCHNITT (Alle) / (6)	3567	9,8				18,63		26,13	27,83				2,28		2,73	3,23

Zweikampf-Auswertung

Nr	Teilnehmer	Geb.	Jhg.-Stufe	--- Schlagballweitwurf ---						----- Weitsprung -----							
				1.	2.	3.	Max. o. Bonus	Bonus	Max. m. Bonus	1.	2.	3.	Max. o. Bonus	Bonus	Max. m. Bonus		
02  Bürbach M (M)																	
1	Haardt, Jana	24.10.97	1997	39,00	39,00	35,00	39,00		39,00	39,00	3,65	3,95	3,80	3,95		3,95	3,95
2	Hannich, Jessica	13.11.97	1997	42,00	39,00	36,00	42,00		42,00	42,00	3,70	3,70	3,70	3,70		3,70	3,70
3	Weber, Dominique	25.12.97	1997	10,00	16,00	14,00	16,00		16,00		3,60	3,30	3,70	3,70		3,70	3,70
4	Funk, Lea	25.12.97	1997	23,00	24,00	26,00	26,00		26,00		2,40	3,45	3,20	3,45		3,45	
5	Weber, Helena	14.03.98	1998	27,00	33,00	32,00	33,00		33,00	33,00	3,35	3,50	3,50	3,50		3,50	3,50
6	Göbel, Celina	22.03.98	1998	19,00	29,00	32,00	32,00		32,00	32,00	4,00	4,10	4,00	4,10		4,10	4,10
7	Waginzik, Lea	23.05.00	2000	32,00	27,00	25,00	32,00	6,00	38,00	38,00	3,10	3,25	3,25	3,25	0,40	3,65	3,65
8	Hoof, Angelina	10.08.00	2000	19,00	20,00	24,00	24,00	6,00	30,00	30,00	2,90	3,00	2,95	3,00	0,40	3,40	
9																	
10																	
	GESAMT (Alle) / (6)	35299	96,6				244,00		256,00	214,00				28,65		29,45	22,60
	SCHNITT (Alle) / (6)	4412	12,1				30,50		32,00	35,67				3,58		3,68	3,77
03  Hemer M (M)																	
1	Stein, Jana	14.06.98	1998	14,00	26,00	27,00	27,00		27,00	27,00	2,10	2,20	2,40	2,40		2,40	
2	Kocián, Lea	03.05.00	2000	5,00	7,00	14,00	14,00	6,00	20,00		2,40	2,50	2,05	2,50	0,40	2,90	
3	Butschbach, Jessica	26.08.00	2000	17,00	20,00	23,00	23,00	6,00	29,00	29,00	2,55	2,65	2,95	2,95	0,40	3,35	3,35
4	Butschbach, Kathrin	26.08.00	2000	19,00	14,00	15,00	19,00	6,00	25,00	25,00	2,85	2,90	2,30	2,90	0,40	3,30	3,30
5	Erdmann, Emily	13.03.01	2001	11,00	12,00	14,00	14,00	9,00	23,00	23,00	2,75	2,70	3,00	3,00	0,60	3,60	3,60
6	Stein, Josefin	17.10.01	2001	17,00	7,00	7,00	17,00	9,00	26,00	26,00	2,60	2,85	2,85	2,85	0,60	3,45	3,45
7	Erdmann, Lina	22.01.03	2003	7,00	10,00	5,00	10,00	12,00	22,00	22,00	2,20	2,45	2,55	2,55	0,80	3,35	3,35
8	Geck, Franziska	22.12.99	1999	16,00	14,00	15,00	16,00	3,00	19,00		2,10	2,60	2,85	2,85	0,20	3,05	3,05
9																	
10																	
	GESAMT (Alle) / (6)	29072	79,6				140,00		191,00	152,00				22,00		25,40	20,10
	SCHNITT (Alle) / (6)	3634	9,9				17,50		23,88	25,33				2,75		3,18	3,35
04  Iserlohn M (M)																	
1	Schiemann, Lea	28.11.97	1997	14,00	7,00	19,00	19,00		19,00	19,00	2,90	3,10	2,70	3,10		3,10	3,10
2	Stoffer, Lina	16.03.98	1998	23,00	11,00	20,00	23,00		23,00	23,00	3,20	3,80	3,70	3,80		3,80	3,80
3	Peter, Inga	04.08.98	1998	34,00	35,00	35,00	35,00		35,00	35,00	2,30	2,90	3,10	3,10		3,10	3,10
4	Peter, Lucy	04.08.98	1998	35,00	41,00	42,00	42,00		42,00	42,00	2,90	3,60	3,90	3,90		3,90	3,90
5	Bensch, Janine	04.12.00	2000	20,00	21,00	26,00	26,00	6,00	32,00	32,00	2,50	2,50	2,40	2,50	0,40	2,90	2,90
6	Bath, Laura	14.01.02	2002	11,00	5,00	5,00	11,00	12,00	23,00	23,00	2,00	1,80	1,90	2,00	0,80	2,80	2,80
7	Klauffs, Linda	23.03.98	1998	9,00	5,00	10,00	10,00		10,00		1,90	1,90	2,20	2,20		2,20	
8																	
9																	
10																	
	GESAMT (Alle) / (6)	29408	80,5				166,00		184,00	174,00				20,60		21,80	19,60
	SCHNITT (Alle) / (6)	4201	11,5				23,71		26,29	29,00				2,94		3,11	3,27
05  Kreuztal M (M)																	
1	Calzone, Sarah	29.01.98	1998	14,00	24,00	23,00	24,00		24,00	24,00	2,90	3,45	3,60	3,60		3,60	3,60
2	Moritz, Anne Rieke	06.04.98	1998	19,00	21,00	20,00	21,00		21,00	21,00	2,90	2,55	2,80	2,90		2,90	2,90
3	Born, Melina	04.09.98	1998	20,00	19,00	19,00	20,00		20,00	20,00	3,40	3,20	3,10	3,40		3,40	3,40
4	Knipp, Klara	22.03.99	1999	17,00	18,00	14,00	18,00	3,00	21,00	21,00	2,30	2,75	2,50	2,75	0,20	2,95	2,95
5	Dienst, Theresa	14.03.00	2000	28,00	23,00	21,00	28,00	6,00	34,00	34,00	2,75	2,90	2,90	2,90	0,40	3,30	3,30
6	Wendt, Lisa Marie	23.12.01	2001	19,00	17,00	17,00	19,00	9,00	28,00	28,00	2,70	2,75	3,05	3,05	0,60	3,65	3,65
7																	
8																	
9																	
10																	
	GESAMT (Alle) / (6)	24789	67,9				130,00		148,00	148,00				18,60		19,80	19,80
	SCHNITT (Alle) / (6)	4132	11,3				21,67		24,67	24,67				3,10		3,30	3,30
06  Rüggeberg M (M)																	
1	Oehler, Lea-Marie	10.02.98	1998	22,00	19,00	24,00	24,00		24,00	24,00	3,50	3,70	3,80	3,80		3,80	3,80
2	Gowert, Marie	19.10.98	1998	20,00	20,00	17,00	20,00		20,00		3,10	3,30	3,05	3,30		3,30	
3	Timmerbeil, Alicia	26.08.99	1999	16,00	19,00	19,00	19,00	3,00	22,00		3,20	3,80	3,30	3,80	0,20	4,00	4,00
4	Gleim, Nele	30.03.00	2000	24,00	26,00	24,00	26,00	6,00	32,00	32,00	3,10	3,00	3,35	3,35	0,40	3,75	3,75
5	Schmitz, Sarah	03.04.00	2000	23,00	21,00	26,00	26,00	6,00	32,00	32,00	3,10	3,10		3,10	0,40	3,50	
6	Radüg, Maxlin	14.04.00	2000	17,00	16,00	18,00	18,00	6,00	24,00		2,90	2,90	2,80	2,90	0,40	3,30	
7	Gowert, Alexandra	29.04.00	2000	20,00	21,00	23,00	23,00	6,00	29,00	29,00	2,60	3,15	2,90	3,15	0,40	3,55	3,55
8	Grandjean, Hannah	29.06.02	2002	16,00	24,00	16,00	24,00	12,00	36,00	36,00	2,70	2,50	2,80	2,80	0,80	3,60	3,60
9	Lietz, Luca	28.11.02	2002	20,00	13,00	16,00	20,00	12,00	32,00	32,00	3,00	2,90	3,10	3,10	0,80	3,90	3,90
10																	
	GESAMT (Alle) / (6)	34097	93,4				200,00		251,00	185,00				29,30		32,70	22,60
	SCHNITT (Alle) / (6)	3789	10,4				22,22		27,89	30,83				3,26		3,63	3,77

Jungscharsportfest 2011 Iserlohn

Gesamtauswertung

Nr	Gruppe	TN	 <u>Schlagball</u>		 <u>Weitsprung</u>		 <u>Staffellauf</u>		 <u>B i b e l q u i z</u>				 <u>I n d i a c a</u>			 <u>V ö l k e r b a l l</u>			 <u>P l a t z</u>			
			m	Platz	m	Platz	Zeit	Platz	P. 1	P. 2	P. 3	Ges.	Ges.	Platz	Platz	Platz	Platz	Platz	Platz	Ges.	Platz	ber.
JUNGEN																						
01	 Bürbach J	8	243,00	1	23,00	2	117,0	6	20	20	20	60	2	3	3	6	1	1	2	19	2	2
02	 Harscheid J	8	217,00	2	20,95	4	116,0	4	8	4	20	32	8	1	1	2	3	3	6	26	3	3
03	 Hemer/Iserlohn J	10	204,00	4	23,09	1	117,0	6	20	19	20	59	6	4	4	8	4	4	8	33	4	4
04	 Rinsdorf J	7	217,00	2	22,69	3	113,0	2	20	20	20	60	2	2	2	4	2	2	4	17	1	1
Teiln. Jungen Gesamt		33	881,00		89,73		463,0		68	63	80	211										
Teiln. Jungen Schnitt		8,3	220,25		22,43		115,8		17	16	20	53										
MÄDCHEN																						
01	 Berkenroth M	8	167,00	4	19,35	6	129,5	12	16	16	19	51	8	3	3	6	5	5	10	46	5	5
02	 Bürbach M	8	214,00	1	22,60	1	110,0	2	20	20	20	60	2	2	2	4	1	1	2	12	1	1
03	 Hemer M	8	152,00	5	20,10	3	127,3	10	12	16	19	47	10	6	6	12	4	4	8	48	6	6
04	 Iserlohn M	7	174,00	3	19,60	5	124,9	8	9	5	20	34	12	5	5	10	3	3	6	44	4	4
05	 Kreuztal M	6	148,00	6	19,80	4	117,0	6	20	20	20	60	2	1	1	2	2	2	4	24	2	2
06	 Rüggeberg M	9	185,00	2	22,60	2	114,9	4	20	20	20	60	2	4	4	8	6	6	12	30	3	3
Teiln. Mädchen Gesamt		46	1040,00		124,05		723,6		97	97	118	312										
Teiln. Mädchen Schnitt		7,7	173,33		20,68		120,6		16	16	20	52										
Teiln. Gesamt		79	1921,00		213,78		1186,6		165	160	198	523										
Teiln. Gesamt Schnitt		7,9	192,10		21,38		118,7		17	16	20	52										

Auswertungsdiagramm : Jungscharsportfest 2011 Iserlohn

(Säulendiagramm für alle Mannschaften dargestellt)

