

# RUNDKURS RALLYE 2010

## Spezialauswertung J/M (Spezial) : Gesamtwertung - getrennt nach Spezialgruppen

1

Platz	GrPl.	GrNr.	Name / Gruppe	Spezialgrp.	Erg.	Punkte
01	01	20	 <b>1 Wiederst.-Zeppenf. J 290</b>	<b>Jungen</b>		<b>104,44</b>
02	02	17	 <b>2 Burbach J 260</b>	<b>Jungen</b>		<b>98,09</b>
03	03	18	 Eiserfeld 270	Jungen		97,98
06	04	15	 Salchendorf J 240	Jungen		89,92
07	05	19	 Oberfischbach J 280	Jungen		88,09
08	06	05	 2 Rinsdorf J 140	Jungen		86,71
09	07	27	 Würgendorf J 370	Jungen		86,57
10	08	29	 2 Oberheuslingen J 390	Jungen		83,19
13	09	09	 Hengsbach J 180	Jungen		81,65
14	10	14	 Bottenberg G 230	Jungen		81,25
15	11	03	 1 Oberheuslingen J 120	Jungen		80,20
16	12	28	 Eisern G 380	Jungen		80,14
17	13	22	 Eisern J 320	Jungen		79,25
18	14	25	 Alchen J 350	Jungen		78,05
20	15	24	 Holzhausen J 340	Jungen		76,62
21	16	30	 2 Struthütten J 400	Jungen		76,30
22	17	23	 1 Struthütten J 330	Jungen		75,91
24	18	06	 1 Oberdielfen J 150	Jungen		74,49
26	19	12	 1 Wahlbach J 210	Jungen		73,70
27	20	26	 Altenseelbach J 360	Jungen		73,17
28	21	10	 1 Neunkirchen J 190	Jungen		72,67
29	22	21	 2 Wiederst.-Zeppenf. J 300	Jungen		72,57
34	23	07	 2 Oberdielfen G 160	Jungen		68,01
35	24	04	 1 Rinsdorf J 130	Jungen		66,13
39	25	13	 2 Wahlbach J 220	Jungen		64,65
40	26	16	 1 Burbach J 250	Jungen		63,29
42	27	01	 1 Oberschelden J 100	Jungen		61,77
43	28	11	 2 Neunkirchen J 200	Jungen		61,66
44	29	08	 Bürbach-Giersberg J 170	Jungen		60,93
45	30	02	 2 Oberschelden J 110	Jungen		53,34
<hr/>						
04	01	36	 <b>1 Wiederst.-Zeppenf. M 550</b>	<b>Mädchen</b>		<b>90,84</b>
05	02	38	 <b>Neunkirchen M 570</b>	<b>Mädchen</b>		<b>90,71</b>
11	03	34	 1 Burbach M 530	Mädchen		82,14
12	04	40	 1 Struthütten M 590	Mädchen		82,01
19	05	32	 1 Wahlbach M 510	Mädchen		76,87
23	06	33	 2 Wahlbach M 520	Mädchen		75,30
25	07	45	 Alchen M 640	Mädchen		74,08
30	08	41	 2 Struthütten M 600	Mädchen		71,46
31	09	39	 Oberschelden M 580	Mädchen		69,94
32	10	44	 Eisern M 630	Mädchen		69,46
33	11	42	 Eiserfeld M 610	Mädchen		68,81
36	12	43	 Flammersbach M 620	Mädchen		66,11
37	13	31	Oberheuslingen M 500	Mädchen		66,01
38	14	35	2 Burbach M 540	Mädchen		65,66
41	15	37	2 Wiederst.-Zeppenf. M 560	Mädchen		62,84

# RUNDKURS RALLYE 2010

## Standardwertung

1. Pfeifer, Jann	1. Sahn, Benjamin	1. Jäger, Marvin	1. Wiegel, Luisa	1. Sanna, Lea	1. Schniedenham...	1. Ohrendorf, Luk..	1. Moos, Simon	1. Kring, Maximil..	1. Jung, Tim Nikl..	1. Meier, Rebekka	1. Gieseler, Sara	1. Stell, Simon
2. Steinbach, Tim..	2. Schupp, Jonas	2. Ebener, Marc K..	2. Osenberg, Tere..	2. Nassauer, Lari..	2. Krah, Sandro	2. Loos, Phillemo..	2. Poor, Moritz	2. Kuans, Samuel	2. Jerusel, Nick	2. Müller, Melani..	2. Nies, Lara	2. Lauber, Joschu..
3. Plaum, Niklas	3. Türk, Daniel	3. Schür, Marvin	3. Plasger, Tabea	3. Wendel, Anna	3. Braun, Timo	3. Jezke, Tim	3. Kaberich, Tobl..	3. Knapp, Hannes	3. Bissel, Eric	3. König, Paula	3. Haml, Sabrina	3. Lauber, Fabian
4. Rottmann, Tim..	4. Schmidt, David	4. Schumann, Juli..	4. Baumgarten, So..	4. Scheidling, De..	4. Lang, Marek	4. Müller, Timo	4. Maier, Tom-Nik..	4. Kringe, Finn-J..	4. Jerusel, Tim	4. Meyer, Jennife..	4. Oppermann, Jul..	4. Chen, Han Kun
5. Bläcker, Tom	5. Schupp, Marvin	5. Wiegel, David	5. Hess, Franzisk..	5. Petri, Melissa	5. Späth, Simon	5. Hemmerling, Ni..	5. Büdenbender, M..	5. Fries, Darius	5. Haacke, Jannik	5. Klaas, Louisa	5. Hofheinz, Anna	5. Thomas, Dario
6. Gunkel, Lionel	6. Stahl, Tim Luc..	6. Wiegel, Micha	6. Metz, Marika	6. Hees, Lina	6. Heide, Lukas	6. Irlé, Jona		6. Fries, Robin		6. Kurschat, Mich..	6. Hopf, Luco	



### Posten

1 Wiederst.-Z J 290	2 Burbach J J 260	2 Eiserfeld J J 270	1 Wiederst.-Z M 550	Neunkirchen M 570	MSalchendorf J J 240	Oberfischbach J 280	2 Rinsdorf J J 140	Würgendorf J J 370	2 Oberheuslin J 390	1 Burbach M M 530	51 Struthütten M 590	Hengsbach J J 180
------------------------	----------------------	------------------------	------------------------	----------------------	-------------------------	------------------------	-----------------------	-----------------------	------------------------	----------------------	-------------------------	----------------------

- Startzeit
- Zielzeit
- Zwischenzeit
- Wartezeit
- Laufzeit in Min.

### LAUFZEIT

<b>Verbandkastensprint</b>	17,00	15,50	14,00	<b>20,00</b>	17,00	17,00	17,00	15,50	17,00	17,00	12,50	17,00	14,00
<b>Torschuss</b>	13,57	<b>20,00</b>	16,43	9,29	15,00	12,14	12,14	9,29	12,14	10,00	11,43	12,14	10,71
<b>Wasserschlacht</b>	17,33	16,67	15,33	18,00	<b>20,00</b>	19,00	14,67	17,33	18,67	16,67	11,67	13,33	19,00
<b>Hindernisparcours</b>	<b>20,00</b>	15,92	18,95	11,43	13,13	12,55	12,55	14,97	14,91	15,10	15,00	13,96	11,02
<b>Ballonzielwurf</b>	<b>20,00</b>	10,00	15,00	15,00	12,50	15,00	17,50	12,50	12,50	12,50	15,00	12,50	15,00
<b>Bibelquiz</b>	16,54	<b>20,00</b>	18,27	17,12	13,08	14,23	14,23	17,12	11,35	11,92	16,54	13,08	11,92

<b>PRAKTISCHE POSTEN</b>	<b>104,44</b>	<b>98,09</b>	<b>97,98</b>	<b>90,84</b>	<b>90,71</b>	<b>89,92</b>	<b>88,09</b>	<b>86,71</b>	<b>86,57</b>	<b>83,19</b>	<b>82,14</b>	<b>82,01</b>	<b>81,65</b>
--------------------------	---------------	--------------	--------------	--------------	--------------	--------------	--------------	--------------	--------------	--------------	--------------	--------------	--------------

### RÄTSEL

<b>GESAMTWERTUNG</b>	<b>104,44</b>	<b>98,09</b>	<b>97,98</b>	<b>90,84</b>	<b>90,71</b>	<b>89,92</b>	<b>88,09</b>	<b>86,71</b>	<b>86,57</b>	<b>83,19</b>	<b>82,14</b>	<b>82,01</b>	<b>81,65</b>
----------------------	---------------	--------------	--------------	--------------	--------------	--------------	--------------	--------------	--------------	--------------	--------------	--------------	--------------

<b>PLATZ</b>	<b>1</b>	<b>2</b>	<b>3</b>	<b>4</b>	<b>5</b>	<b>6</b>	<b>7</b>	<b>8</b>	<b>9</b>	<b>10</b>	<b>11</b>	<b>12</b>	<b>13</b>
--------------	----------	----------	----------	----------	----------	----------	----------	----------	----------	-----------	-----------	-----------	-----------

# RUNDKURS RALLYE 2010

## Standardwertung

	1. Schlund, Jan-P..	1. Böhme, Patrick	1. Adam, Timo	1. Eckhardt, Tom..	1. Bäumer, Lennar..	1. Uamusse, Clara	1. Kölzer, Leon	1. Schneider, Mar..	1. Jung, Felix	1. Oerter, Antoni..	1. Klein, Tom Lor..	1. Geisweid, Lena	1. Mancini, Luca
	2. Schwarz, Max	2. Bäumer, Tom Er..	2. Korp, Michael	2. Lohmann, Fynn..	2. Knopf, Louis	2. Nicolai, Leoni..	2. Kuhn, Louis	2. Linger, Moritz	2. Mai, Robin	2. Schweitzer, Le..	2. Oerter, Michel	2. Urstadt, Nina	2. Hoffmann, Mari..
	3. Loos, Katja	3. Bäumer, Matteo	3. Von der Wippel..	3. Röcher, Jan	3. Klaas, Sebasti..	3. Hartmann, Lisa	3. Misch, Niklas	3. Weiatschmidt, ..	3. Kring, Lukas	3. Nicolai, Lea-S..	3. Zink, Nico	3. Grige, Franzis..	3. Schmidt, Danie..
	4. Hellbach, Leon..	4. Bäumer, Jan Mi..	4. Oerter, Jana	4. Krämer, Justin	4. Bäumer, Moritz	4. Gocht, Lea	4. Kloft, Marvin..	4. Tielmann, Timo..	4. Bender, Simon	4. Krumm Lena	4. Beyer, Tom Len..	4. Hutteis, Julia	4. Uamusse, Samit..
	5. Hürtgen, Jasmi..	5. Loos, Simon	5. Elena, Madita	5. Stötzel, Maik	5. Loos, Jan-Erik	5. Ter Jung, Soph..	5. Dannecker, Jan..	5. Berger, Alexan..	5. Alef, Jan Loui..	5. Hartmann, Miri..	5. Dickel, Kevin	5. Kolb, Annika	5. Schneider, Nic..
	6. Schlund, Henry		6. Adam, Louisa	6. Hoffmann, Mori..	6. Kranzusch, Jon..				6. Capito, Marian..	6. Hess, Laura		6. Kläs, Katharin..	6. Jagdfeld, Leo
<b>Posten</b>	<b>Bottenberg G 230</b>	<b>1 Oberheuslin J 120</b>	<b>Eisern G 380</b>	<b>Eisern J 320</b>	<b>Alchen J 350</b>	<b>1 Wahlbach M 510</b>	<b>Holzhausen J 340</b>	<b>J 400</b>	<b>1 Struthütten J 330</b>	<b>2 Wahlbach M 520</b>	<b>Oberdieffen J 150</b>	<b>Alchen M 640</b>	<b>1 Wahlbach J 210</b>
<b>Startzeit</b>													
<b>Zielzeit</b>													
<b>Zwischenzeit</b>													
<b>Wartezeit</b>													
<b>Laufzeit in Min.</b>													
<b>LAUFZEIT</b>													
<b>Verbandkastensprint</b>	14,00	8,00	9,50	14,00	14,00	14,00	17,00	12,50	11,00	12,50	17,00	12,50	6,50
<b>Torschuss</b>	14,29	11,43	10,71	8,57	10,71	7,86	7,14	14,29	12,14	11,43	10,71	11,43	12,14
<b>Wasserschlacht</b>	12,00	18,33	13,67	18,67	12,67	15,00	14,33	14,67	11,67	15,33	17,33	17,33	19,00
<b>Hindernisparcours</b>	13,65	9,94	10,88	12,43	11,44	12,51	16,61	13,69	18,22	16,81	12,91	15,70	18,94
<b>Ballonzielwurf</b>	12,50	<b>20,00</b>	<b>20,00</b>	12,50	15,00	15,00	12,50	15,00	15,00	<b>5,00</b>	7,50	7,50	7,50
<b>Bibelquiz</b>	14,81	12,50	15,38	13,08	14,23	12,50	9,04	6,15	7,88	14,23	9,04	9,62	9,62
<b>PRAKTISCHE POSTEN</b>	<b>81,25</b>	<b>80,20</b>	<b>80,14</b>	<b>79,25</b>	<b>78,05</b>	<b>76,87</b>	<b>76,62</b>	<b>76,30</b>	<b>75,91</b>	<b>75,30</b>	<b>74,49</b>	<b>74,08</b>	<b>73,70</b>
<b>RÄTSEL</b>													
<b>GESAMTWERTUNG</b>	<b>81,25</b>	<b>80,20</b>	<b>80,14</b>	<b>79,25</b>	<b>78,05</b>	<b>76,87</b>	<b>76,62</b>	<b>76,30</b>	<b>75,91</b>	<b>75,30</b>	<b>74,49</b>	<b>74,08</b>	<b>73,70</b>
<b>PLATZ</b>	<b>14</b>	<b>15</b>	<b>16</b>	<b>17</b>	<b>18</b>	<b>19</b>	<b>20</b>	<b>21</b>	<b>22</b>	<b>23</b>	<b>24</b>	<b>25</b>	<b>26</b>

# RUNDKURS RALLYE 2010

## Standardwertung

1. Breitbach, Mar..	1. Boller, Jonas	1. Hampe, Lukas	1. Hampe, Denise	1. Wagener, Lene	1. Fischbach, Jul..	1. Moos, Annika	1. Münker, Junia	1. Göldenitz, Fin..	1. Alini, Rebekka	1. Jung, Lisa	1. Krumm, Eileen	1. Mehl, Kilian
2. Klaas, Johanne..	2. Zehe, Marek	2. Theis, Till	2. Stamatakis, El..	2. Hellbach, Anna..	2. Bruch, Selina	2. Röder, Sina	2. Hölzer, Yontel	2. Rink, Tim-Nikl..	2. Weiß, Benita	2. Jung, Sarah	2. Jud, Alina	2. Hostake, Sören
3. Manßen, Clemen..	3. Stern, Jonas	3. Bläcker, Matte..	3. Melis, Simona	3. Leicht, Lara	3. Macaluso, Anna..	3. Hees, Leonie	3. Münker, Paul M..	3. Graf, Tom Mich..	3. Meiswinkel, An..	3. Bäumer, Celine	3. Khoshnyat, Van..	3. Edelmann, Kevi..
4. Manßen, Lukas	4. Pfeifer, Marc	4. Eibach, Lukas	4. Limper, Anna M..	4. Neugebauer, St..	4. Simon, Svanja	4. Schumann, Jana	4. Schepp, Daniel	4. Petri, Felix	4. Alini, Esther	4. Loos, Lea	4. Weigel, Marah	4. Lenz, Kim-Yann..
5. Göbel, Björn	5. Capiti, Justus	5. Mutschler, Nic..	5. Waldschmidt, N..	5. Kölsch, Janina	5. Von der Wippel..	5. Gierreser, Mel..	5. Münker, Hannes	5. Mülln, Luca	5. Hartmann, Beni..	5. Böhme, Lena-So..	5. Birkholz, Lena	5. Mancini, Noa
	6. Braig, Alexand..		6. Gieseler, Joha..		6. Oerter, Emma	6. Banda, Pauline			6. Meiswinkel, Ly..	6. Bohn, Anna-Len..		6. Hess, Marc-Phi..



### Posten

Altenseelbach 1	Neunkirchen2	Wiederst.-Z	2 Struthütten	Oberschelden	Eisern M 630	Eiserfeld M 6	2 Oberdieffen	1 Rinsdorf J	Flammersbach	Oberheuslinge	2 Burbach M 52	Wahlbach J
J 360	J 190	J 300	M 600	M 580	M 630	M 610	G 160	J 130	M 620	M 500	M 540	J 220

- Startzeit
- Zielzeit
- Zwischenzeit
- Wartezeit
- Laufzeit in Min.

### LAUFZEIT

<b>Verbandkastensprint</b>	9,50	8,00	17,00	9,50	14,00	14,00	5,00	14,00	17,00	9,50	14,00	14,00	11,00
<b>Torschuss</b>	9,29	8,57	10,71	8,57	10,00	9,29	10,71	9,29	12,14	5,71	5,00	6,43	10,00
<b>Wasserschlacht</b>	14,00	11,33	15,33	16,67	9,33	15,67	16,33	13,00	5,00	13,67	15,00	12,67	10,67
<b>Hindernisparcours</b>	10,38	15,54	9,34	13,84	10,07	10,50	13,50	9,41	9,87	12,61	10,86	10,44	12,02
<b>Ballonzielwurf</b>	10,00	15,00	10,00	15,00	10,00	7,50	5,00	7,50	5,00	7,50	7,50	12,50	12,50
<b>Bibelquiz</b>	20,00	14,23	10,19	7,88	16,54	12,50	18,27	14,81	17,12	17,12	13,65	9,62	8,46

<b>PRAKTISCHE POSTEN</b>	<b>73,17</b>	<b>72,67</b>	<b>72,57</b>	<b>71,46</b>	<b>69,94</b>	<b>69,46</b>	<b>68,81</b>	<b>68,01</b>	<b>66,13</b>	<b>66,11</b>	<b>66,01</b>	<b>65,66</b>	<b>64,65</b>
--------------------------	--------------	--------------	--------------	--------------	--------------	--------------	--------------	--------------	--------------	--------------	--------------	--------------	--------------

### RÄTSEL

<b>GESAMTWERTUNG</b>	<b>73,17</b>	<b>72,67</b>	<b>72,57</b>	<b>71,46</b>	<b>69,94</b>	<b>69,46</b>	<b>68,81</b>	<b>68,01</b>	<b>66,13</b>	<b>66,11</b>	<b>66,01</b>	<b>65,66</b>	<b>64,65</b>
----------------------	--------------	--------------	--------------	--------------	--------------	--------------	--------------	--------------	--------------	--------------	--------------	--------------	--------------

<b>PLATZ</b>	<b>27</b>	<b>28</b>	<b>29</b>	<b>30</b>	<b>31</b>	<b>32</b>	<b>33</b>	<b>34</b>	<b>35</b>	<b>36</b>	<b>37</b>	<b>38</b>	<b>39</b>
--------------	-----------	-----------	-----------	-----------	-----------	-----------	-----------	-----------	-----------	-----------	-----------	-----------	-----------

# RUNDKURS RALLYE 2010

## Standardwertung

1. Mühlhahn, Ben	1. Plasger, Rebek..	1. Becker, Vincen..	1. Stern, Lukas	1. Fuchs, Luca	1. Neugebauer, Ti..
2. Urban, Jonas	2. Türk, Jana	2. Erhardt, Phil ..	2. Petri, Moritz	2. Hoof, Robin	2. Wagner, Mattis
3. Meyer, Felix	3. Plate, Sophie	3. Neugebauer, Ni..	3. Sartor, Moritz	3. Wallrabe, Ben ..	3. Erhardt, Jona
4. Kaiser, Robin	4. Klein, Leonie	4. Körn, Tim Jann..	4. Sanna, Ben	4. Müssener, Basti..	4. Reindl, Jan Ph..
5. Stahl, Nico	5. Hüttig, Maren	5. Frohn, Niklas	5. Krumm, Finn Lu..	5. Funk, Lea	5. Kray, Mark Phi..
6. Weigel, Luca			6. Uhlhorn, Leona..	6. Faust, Sarah	



1 Burbach J 2 2	2 Wiederst.-Z	1 Oberschelde	2 Neunkirchen	Bürbach-Giers	2 Oberschelde
J 250	M 560	J 100	J 200	J 170	J 110

### Posten

- Startzeit
- Zielzeit
- Zwischenzeit
- Wartezeit
- Laufzeit in Min.

### LAUFZEIT

<b>Verbandkastensprint</b>	8,00	5,00	14,00	5,00	12,50	9,50
<b>Torschuss</b>	9,29	9,29	9,29	15,71	7,14	5,71
<b>Wasserschlacht</b>	12,67	17,00	14,00	11,00	16,67	14,67
<b>Hindernisparcours</b>	18,71	10,97	11,60	15,14	5,00	5,96
<b>Ballonzielwurf</b>	5,00	7,50	5,00	7,50	10,00	12,50
<b>Bibelquiz</b>	9,62	13,08	7,88	7,31	9,62	5,00

<b>PRAKTISCHE POSTEN</b>	<b>63,29</b>	<b>62,84</b>	<b>61,77</b>	<b>61,66</b>	<b>60,93</b>	<b>53,34</b>
--------------------------	--------------	--------------	--------------	--------------	--------------	--------------

### RÄTSEL













































<b>GESAMTWERTUNG</b>	<b>63,29</b>	<b>62,84</b>	<b>61,77</b>	<b>61,66</b>	<b>60,93</b>	<b>53,34</b>
----------------------	--------------	--------------	--------------	--------------	--------------	--------------

<b>PLATZ</b>	<b>40</b>	<b>41</b>	<b>42</b>	<b>43</b>	<b>44</b>	<b>45</b>
--------------	-----------	-----------	-----------	-----------	-----------	-----------

# CROSSLAUF RALLYE 2010

Auswertung mit reduzierter Postenzahl ( Zeiten (Sek,100stel) reduziert, addiert und Gesamtzeit gewertet )

1

Platz	GrPl.	GrNr.	Name / Gruppe	Sp.	F. ...1	F. ...2	F. ...3	F. ...4	F. ...5	F. ...6	Ges.	Punkte
01	01	12	 <b>1 Wahlbach J 210</b>	Ju	32,34	35,37	37,47	37,31	<del>52,16</del>	42,96	<b>185,45</b>	<b>20,00</b>
02	02	23	 <b>1 Struthütten J 330</b>	Ju	35,62	33,96	<del>48,53</del>	40,44	39,28	40,47	<b>189,77</b>	<b>19,50</b>
03	03	20	 <b>1 Wiederst.-Zeppenf. J 290</b>	Ju	34,72	34,50	42,15	34,00	<del>49,44</del>	46,02	<b>191,39</b>	<b>19,31</b>
04	04	17	 <b>2 Burbach J 260</b>	Ju	38,32	<del>49,97</del>	34,63	34,24	43,90	40,38	<b>191,47</b>	<b>19,30</b>
05	05	05	 <b>2 Rinsdorf J 140</b>	Ju	36,69	33,93	42,00	37,78	41,22	<del>0,00</del>	<b>191,62</b>	<b>19,28</b>
07	06	10	 <b>1 Neunkirchen J 190</b>	Ju	36,94	39,66	<del>53,41</del>	40,35	40,75	46,41	<b>204,11</b>	<b>17,84</b>
08	07	14	 <b>Bottenberg G 230</b>	Ju	42,72	37,28	40,60	40,72	<del>54,22</del>	48,80	<b>210,12</b>	<b>17,14</b>
09	08	03	 <b>1 Oberheuslingen J 120</b>	Ju	38,43	41,19	40,87	46,03	44,22	<del>0,00</del>	<b>210,74</b>	<b>17,07</b>
11	09	19	 <b>Oberfischbach J 280</b>	Ju	42,35	37,13	43,57	<del>0,00</del>	44,19	46,09	<b>213,33</b>	<b>16,77</b>
14	10	25	 <b>Alchen J 350</b>	Ju	44,72	39,29	<del>46,34</del>	46,34	43,75	39,75	<b>213,85</b>	<b>16,71</b>
15	11	13	 <b>2 Wahlbach J 220</b>	Ju	45,40	37,39	47,78	<del>51,31</del>	40,44	43,65	<b>214,66</b>	<b>16,61</b>
17	12	11	 <b>2 Neunkirchen J 200</b>	Ju	44,06	40,94	45,59	46,69	39,47	<del>49,97</del>	<b>216,75</b>	<b>16,37</b>
18	13	16	 <b>1 Burbach J 250</b>	Ju	37,19	<del>49,63</del>	46,60	39,87	48,75	45,06	<b>217,47</b>	<b>16,29</b>
20	14	24	 <b>Holzhausen J 340</b>	Ju	50,97	42,87	42,88	42,09	40,31	<del>0,00</del>	<b>219,12</b>	<b>16,10</b>
21	15	28	 <b>Eisern G 380</b>	Ju	<del>53,38</del>	40,40	42,03	43,04	45,34	49,44	<b>220,25</b>	<b>15,97</b>
22	16	15	 <b>Salchendorf J 240</b>	Ju	52,87	32,37	38,40	45,87	<del>52,94</del>	51,35	<b>220,86</b>	<b>15,90</b>
22	17	27	 <b>Würgendorf J 370</b>	Ju	36,97	<del>0,00</del>	39,40	35,47	(62,97)	46,03	<b>220,84</b>	<b>15,90</b>
24	18	30	 <b>2 Struthütten J 400</b>	Ju	36,56	46,59	48,16	50,79	39,69	<del>0,00</del>	<b>221,79</b>	<b>15,79</b>
27	19	08	 <b>Bürbach-Giersberg J 170</b>	Ju	44,91	41,34	<del>51,04</del>	45,09	48,66	48,29	<b>228,29</b>	<b>15,03</b>
28	20	26	 <b>Altenseelbach J 360</b>	Ju	40,78	43,12	<del>0,00</del>	37,06	44,53	(62,97)	<b>228,46</b>	<b>15,01</b>
29	21	21	 <b>2 Wiederst.-Zeppenf. J 300</b>	Ju	42,06	44,53	52,62	47,13	44,28	<del>0,00</del>	<b>230,62</b>	<b>14,76</b>
31	22	18	 <b>Eiserfeld 270</b>	Ju	<del>62,97</del>	47,91	37,94	54,15	40,30	50,85	<b>231,15</b>	<b>14,70</b>
32	23	29	 <b>2 Oberheuslingen J 390</b>	Ju	44,00	44,00	42,56	46,16	55,06	<del>0,00</del>	<b>231,78</b>	<b>14,63</b>
33	24	09	 <b>Hengsbach J 180</b>	Ju	46,87	<del>59,47</del>	53,59	52,43	42,81	38,59	<b>234,29</b>	<b>14,34</b>
34	25	22	 <b>Eisern J 320</b>	Ju	48,30	41,88	53,28	<del>55,75</del>	52,84	38,19	<b>234,49</b>	<b>14,32</b>
37	26	04	 <b>1 Rinsdorf J 130</b>	Ju	52,10	46,62	<del>0,00</del>	42,22	40,06	(62,97)	<b>243,97</b>	<b>13,22</b>
39	27	07	 <b>2 Oberdielfen G 160</b>	Ju	45,22	47,19	43,97	<del>0,00</del>	47,78	(62,97)	<b>247,13</b>	<b>12,85</b>
40	28	06	 <b>1 Oberdielfen J 150</b>	Ju	42,32	50,31	50,56	51,19	<del>0,00</del>	(62,97)	<b>257,35</b>	<b>11,67</b>
42	29	01	 <b>1 Oberschelden J 100</b>	Ju	<del>0,00</del>	43,59	(62,97)	47,56	46,53	(62,97)	<b>263,62</b>	<b>10,94</b>
43	30	02	 <b>2 Oberschelden J 110</b>	Ju	44,69	<del>0,00</del>	45,94	(62,97)	(62,97)	(62,97)	<b>279,54</b>	<b>9,09</b>
06	01	33	 <b>2 Wahlbach M 520</b>	Mä	<del>43,22</del>	39,78	34,16	40,19	41,87	41,00	<b>197,00</b>	<b>18,66</b>
10	02	41	 <b>Eiserfeld M 610</b>	Mä	43,40	40,91	39,91	43,22	<del>60,12</del>	43,91	<b>211,35</b>	<b>17,00</b>
12	03	38	 <b>Neunkirchen M 570</b>	Mä	40,31	47,12	42,25	41,56	42,31	<del>0,00</del>	<b>213,55</b>	<b>16,74</b>
13	04	34	 <b>1 Burbach M 530</b>	Mä	36,25	40,72	48,44	46,62	41,72	<del>0,00</del>	<b>213,75</b>	<b>16,72</b>
16	05	44	 <b>Alchen M 640</b>	Mä	44,43	<del>45,38</del>	39,82	45,10	44,32	42,12	<b>215,79</b>	<b>16,48</b>
19	06	40	 <b>1 Struthütten M 590</b>	Mä	38,69	<del>51,98</del>	48,44	46,50	40,03	44,93	<b>218,59</b>	<b>16,16</b>
25	07	31	 <b>Oberheuslingen M 500</b>	Mä	<del>59,37</del>	42,21	50,44	38,35	46,35	46,62	<b>223,97</b>	<b>15,53</b>
26	08	42	 <b>Flammersbach M 620</b>	Mä	47,29	50,81	44,47	42,29	<del>62,50</del>	43,25	<b>228,11</b>	<b>15,05</b>
30	09	32	 <b>1 Wahlbach M 510</b>	Mä	47,69	48,88	41,53	50,18	42,65	<del>0,00</del>	<b>230,93</b>	<b>14,73</b>
35	10	35	 <b>2 Burbach M 540</b>	Mä	42,72	52,34	54,28	50,12	40,19	<del>0,00</del>	<b>239,65</b>	<b>13,72</b>
36	11	37	 <b>2 Wiederst.-Zeppenf. M 560</b>	Mä	48,15	52,31	49,44	44,90	46,41	<del>0,00</del>	<b>241,21</b>	<b>13,54</b>
38	12	36	 <b>1 Wiederst.-Zeppenf. M 550</b>	Mä	<del>0,00</del>	46,50	50,43	45,50	40,51	(62,97)	<b>245,91</b>	<b>12,99</b>
41	13	43	 <b>Eisern M 630</b>	Mä	45,97	<del>0,00</del>	54,47	(62,97)	50,47	46,91	<b>260,79</b>	<b>11,27</b>
44	14	39	 <b>Oberschelden M 580</b>	Mä	<del>0,00</del>	(62,97)	(62,97)	(62,97)	(62,97)	(62,97)	<b>314,85</b>	<b>5,00</b>

# CROSSLAUF RALLYE 2010

## Standardwertung

1. Mancini, Luca	1. Jung, Felix	1. Oerter, Antoni..	1. Pfeifer, Jann	1. Sahn, Benjamin	1. Boller, Jonas	1. Bäumer, Lennar..	1. Geisweid, Lena	1. Schlund, Jan-P..	1. Moos, Simon	1. Mehl, Kilian	1. Stern, Lukas	1. Mühlhahn, Ben
2. Hoffmann, Marl..	2. Mai, Robin	2. Schweitzer, Le..	2. Steinbach, Tim..	2. Schupp, Jonas	2. Zehe, Marek	2. Knopf, Louis	2. Urstadt, Nina	2. Schwarz, Max	2. Poor, Moritz	2. Hostache, Söre..	2. Petri, Moritz	2. Urban, Jonas
3. Schmidt, Danie..	3. Kring, Lukas	3. Nicolai, Lea-S..	3. Plaum, Niklas	3. Türk, Daniel	3. Stern, Jonas	3. Klaas, Sebasti..	3. Grige, Franzis..	3. Loos, Katja	3. Kaberich, Tobi..	3. Edelmann, Kevi..	3. Sartor, Moritz	3. Meyer, Felix
4. Uamusse, Samit..	4. Bender, Simon	4. Krumm Lena	4. Rottmann, Tim..	4. Schmidt, David	4. Pfeiffer, Marc	4. Bäumer, Moritz	4. Hutters, Julia	4. Hellbach, Leon..	4. Maier, Tim-Nik..	4. Lenz, Kim-Yann..	4. Sanna, Ben	4. Kaiser, Robin
5. Schneider, Nic..	5. Alef, Jan Loui..	5. Hartmann, Miri..	5. Bläcker, Tom	5. Schupp, Marvin	5. Capiti, Justus	5. Loos, Jan-Erik	5. Kolb, Annika	5. Hürtgen, Jasmi..	5. Büdenbender, M..	5. Mancini, Noah	5. Krumm, Finn Lu..	5. Stahl, Nico
6. Jagdfeld, Leo	6. Capito, Marian..	6. Hess, Laura	6. Gunkel, Lionel	6. Stahl, Tim Luc..	6. Braig, Alexand..	6. Kranzusch, Jon..	6. Klaes, Kathari..	6. Schlund, Henri		6. Hess, Marc-Phi..	6. Uhlhorn, Leonh..	6. Weigel, Luca



### Posten

1 Wahlbach J 210	1 Struthütten J 330	2 Wahlbach M1 M 520	Wiederst.-Z J 290	2 Burbach J 260	1 Neunkirchen J 190	Alchen J 350	Alchen M 640	Bottenberg G 230	2 Rinsdorf J 140	2 Wahlbach J 220	2 Neunkirchen J 200	1 Burbach J 250
------------------	---------------------	---------------------	-------------------	-----------------	---------------------	--------------	--------------	------------------	------------------	------------------	---------------------	-----------------

- Startzeit
- Zielzeit
- Zwischenzeit
- Wartezeit
- Laufzeit in Min.

### LAUFZEIT

### PRAKTISCHE POSTEN

Fahrer ..1	32,34	35,62	(43,22)	34,72	38,32	36,94	44,72	44,43	42,72	36,69	45,40	44,06	37,19
Fahrer ..2	35,37	33,96	39,78	34,50	(49,97)	39,66	39,29	(45,38)	37,28	33,93	37,39	40,94	(49,63)
Fahrer ..3	37,47	(48,53)	34,16	42,15	34,63	(53,41)	(46,34)	39,82	40,60	42,00	47,78	45,59	46,60
Fahrer ..4	37,31	40,44	40,19	34,00	34,24	40,35	46,34	45,10	40,72	37,78	(51,31)	46,69	39,87
Fahrer ..5	(52,16)	39,28	41,87	(49,44)	43,90	40,75	43,75	44,32	(54,22)	41,22	40,44	39,47	48,75
Fahrer ..6	42,96	40,47	41,00	46,02	40,38	46,41	39,75	42,12	48,80	( 0,00)	43,65	(49,97)	45,06
Gesamt-Crosszeit	185,45	189,77	197,00	191,39	191,47	204,11	213,85	215,79	210,12	191,62	214,66	216,75	217,47
GESAMTWERTUNG	20,00	19,31	18,16	19,05	19,04	17,03	15,47	15,16	16,07	19,02	15,34	15,01	14,90
PLATZ	1	2	3	4	5	6	7	8	9	10	11	12	13

# CROSSLAUF RALLYE 2010

## Standardwertung

1. Gieseler, Sara	1. Moos, Annika	1. Adam, Timo	1. Schniedenham...	1. Fuchs, Luca	1. Jung, Lisa	1. Böhme, Patrick	1. Ohrendorf, Luk..	1. Sanna, Lea	1. Meier, Rebekka	1. Eckhardt, Tom..	1. Alini, Rebekka	1. Kölzer, Leon
2. Nies, Lara	2. Röder, Sina	2. Korp, Michael	2. Krah, Sandro	2. Hoof, Robin	2. Jung, Sarah	2. Bäumer, Tom Er..	2. Loos, Philemon	2. Nassauer, Lari..	2. Müller, Melani..	2. Lohmann, Fynn..	2. Weiß, Benita	2. Kuhn, Louis
3. Haml, Sabrina	3. Hees, Leonie	3. von der Wippel..	3. Braun, Timo	3. Wallrabe, Ben ..	3. Bäumer, Celine	3. Bäumer, Matteo	3. Jezke, Tim	3. Wendel, Anna	3. König, Paula	3. Röcher, Jan	3. Meiswinkel, An..	3. Misch, Niklas
4. Oppermann, Jul..	4. Schumann, Jana	4. Oerter, Jana	4. Lang, Marek	4. Müßener, Basti..	4. Loos, Lea	4. Bäumer, Jan-Mi..	4. Müller, Timo	4. Scheidling, De..	4. Meyer, Jennife..	4. Krämer, Justin	4. Alini, Esther	4. Kloft, Marvin..
5. Hofheinz, Anna	5. Gierreser, Mel..	5. Elena, Madita	5. Späth, Simon	5. Funk, Lea	5. Böhme, Lena-So..	5. Loos, Simon	5. Hämmerling, Ni..	5. Petri, Melissa	5. Klaas, Louisa	5. Stötzel, Maik	5. Hartmann, Beni..	5. Danecker, Jan..
6. Kurschat, Mich..	6. Banda, Pauline	6. Adam, Luisa	6. Heide, Lukas	6. Faust, Sarah	6. Bohn, Anna-Len..		6. Irle, Jona	6. Hees, Lina		6. Hoffmann, Mori..	6. Meiswinkel, Ly..	



### Posten

1 Struthütten M 590	Eiserfeld M 6 M 610	Eiser G 380 G 380	Salchendorf J J 240	Bürbach-Giers J 170	Oberheusinge1 M 500	Oberheusinge1 J 120	Oberheusinge1 J 280	Oberheusinge1 M 570	Oberheusinge1 M 530	Oberheusinge1 J 320	Oberheusinge1 M 620	Oberheusinge1 J 340
------------------------	------------------------	----------------------	------------------------	------------------------	------------------------	------------------------	------------------------	------------------------	------------------------	------------------------	------------------------	------------------------

- Startzeit
- Zielzeit
- Zwischenzeit
- Wartezeit
- Laufzeit in Min.

### LAUFZEIT

### PRAKTISCHE POSTEN

Fahrer ..1	38,69	43,40	(53,38)	52,87	44,91	(59,37)	38,43	42,35	40,31	36,25	48,30	47,29	50,97
Fahrer ..2	(51,98)	40,91	40,40	32,37	41,34	42,21	41,19	37,13	47,12	40,72	41,88	50,81	42,87
Fahrer ..3	48,44	39,91	42,03	38,40	(51,04)	50,44	40,87	43,57	42,25	48,44	53,28	44,47	42,88
Fahrer ..4	46,50	43,22	43,04	45,87	45,09	38,35	46,03	( 0,00)	41,56	46,62	(55,75)	42,29	42,09
Fahrer ..5	40,03	(60,12)	45,34	(52,94)	48,66	46,35	44,22	44,19	42,31	41,72	52,84	(62,50)	40,31
Fahrer ..6	44,93	43,91	49,44	51,35	48,29	46,62	( 0,00)	46,09	( 0,00)	( 0,00)	38,19	43,25	( 0,00)
Gesamt-Crosszeit	<b>218,59</b>	<b>211,35</b>	<b>220,25</b>	<b>220,86</b>	<b>228,29</b>	<b>223,97</b>	<b>210,74</b>	<b>213,33</b>	<b>213,55</b>	<b>213,75</b>	<b>234,49</b>	<b>228,11</b>	<b>219,12</b>
GESAMTWERTUNG	<b>14,72</b>	<b>15,87</b>	<b>14,45</b>	<b>14,35</b>	<b>13,17</b>	<b>13,86</b>	<b>15,97</b>	<b>15,56</b>	<b>15,52</b>	<b>15,49</b>	<b>12,18</b>	<b>13,20</b>	<b>14,63</b>
P L A T Z	<b>14</b>	<b>15</b>	<b>16</b>	<b>17</b>	<b>18</b>	<b>19</b>	<b>20</b>	<b>21</b>	<b>22</b>	<b>23</b>	<b>24</b>	<b>25</b>	<b>26</b>



# CROSSLAUF RALLYE 2010

## Standardwertung

1. Stell, Simon	1. Jäger, Marvin	1. Schneider, Mar..	1. Hampe, Lukas	1. Uamusse, Clara	1. Kring, Maximil..	1. Jung, Tim Nikl..	1. Breitbach, Mar..	1. Krumm, Eileen	1. Plasger, Rebek..	1. Göldenitz, Fin..	1. Wiegel, Luisa	1. Münker, Junia
2. Lauber, Joschu..	2. Ebener, Marc K..	2. Limper, Moritz	2. Theis, Till	2. Nicolai, Leoni..	2. Kuans, Samuel	2. Jerusel, Nick	2. Klaas, Johanne..	2. Jud, Alina	2. Türk, Jana	2. Rink, Tim-Nikl..	2. Osenberg, Tere..	2. Hölzer, Yontel
3. Lauber, Fabian	3. Schür, Marvin	3. Weidtschmidt, ..	3. Bläcker, Matte..	3. Hartmann, Lisa	3. Knapp, Hannes	3. Bissel, Eric	3. Manßen, Clemen..	3. Khoshnyat, Van..	3. Plate, Sophie	3. Graf, Tom-Mich..	3. Plasger, Tabea	3. Münker, Paul M..
4. Chen, Han Kun	4. Schumann, Juli..	4. Tielmann, Timo..	4. Eibach, Lukas	4. Gocht, Lea	4. Kringe, Finn-J..	4. Jerusel, Tim	4. Manßen, Lukas	4. Weigel, Marah	4. Klein, Leonie	4. Petri, Felix	4. Baumgarten, So..	4. Schepp, Daniel
5. Thomas, Dario	5. Wiegel, David	5. Berger, Alexan..	5. Mutschler, Nic..	5. ter Jung, Soph..	5. Fries, Darius	5. Haacke, Jannik	5. Goebel, Björn	5. Birkholz, Lena	5. Hüttig, Maren	5. Mülln, Luca	5. Hess, Franzisk..	5. Münker, Hannes
6. Hopf, Luco	6. Wiegel, Micha				6. Fries, Robin						6. Metz, Marika	



Hengsbach J J 180	Eiserfeld J 2 J 270	2 Struthütten J 400	2 Wiederst.-Z J 300	1 Wahlbach M 510	MWürgendorf J J 370	2 Oberheuslin J 390	Altenseelbach J 360	2 Burbach M 540	M 52 M 560	1 Rinsdorf J J 130	1 Wiederst.-Z M 550	2 Oberdielfen G 160
----------------------	------------------------	------------------------	------------------------	---------------------	------------------------	------------------------	------------------------	--------------------	---------------	-----------------------	------------------------	------------------------

### Posten

- Startzeit
- Zielzeit
- Zwischenzeit
- Wartezeit
- Laufzeit in Min.

### LAUFZEIT

### PRAKTISCHE POSTEN

Fahrer ..1	46,87	(62,97)	36,56	42,06	47,69	36,97	44,00	40,78	42,72	48,15	52,10	( 0,00)	45,22
Fahrer ..2	(59,47)	47,91	46,59	44,53	48,88	( 0,00)	44,00	43,12	52,34	52,31	46,62	46,50	47,19
Fahrer ..3	53,59	37,94	48,16	52,62	41,53	39,40	42,56	( 0,00)	54,28	49,44	( 0,00)	50,43	43,97
Fahrer ..4	52,43	54,15	50,79	47,13	50,18	35,47	46,16	37,06	50,12	44,90	42,22	45,50	( 0,00)
Fahrer ..5	42,81	40,30	39,69	44,28	42,65	* 62,97	55,06	44,53	40,19	46,41	40,06	40,51	47,78
Fahrer ..6	38,59	50,85	( 0,00)	( 0,00)	( 0,00)	46,03	( 0,00)	* 62,97	( 0,00)	( 0,00)	* 62,97	* 62,97	* 62,97
Gesamt-Crosszeit	<b>234,29</b>	<b>231,15</b>	<b>221,79</b>	<b>230,62</b>	<b>230,93</b>	<b>220,84</b>	<b>231,78</b>	<b>228,46</b>	<b>239,65</b>	<b>241,21</b>	<b>243,97</b>	<b>245,91</b>	<b>247,13</b>
GESAMTWERTUNG	<b>12,21</b>	<b>12,71</b>	<b>14,21</b>	<b>12,80</b>	<b>12,75</b>	<b>14,36</b>	<b>12,61</b>	<b>13,14</b>	<b>11,36</b>	<b>11,11</b>	<b>10,67</b>	<b>10,36</b>	<b>10,17</b>
P L A T Z	<b>27</b>	<b>28</b>	<b>29</b>	<b>30</b>	<b>31</b>	<b>32</b>	<b>33</b>	<b>34</b>	<b>35</b>	<b>36</b>	<b>37</b>	<b>38</b>	<b>39</b>

# CROSSLAUF RALLYE 2010

## Standardwertung

1. Klein, Tom Lor..	1. Fischbach, Jul..	1. Becker, Vincen..	1. Neugebauer, Ti..
2. Oerter, Michel	2. Bruch, Celina	2. Erhardt, Phil ..	2. Wagener, Matti..
3. Zink, Nico	3. Macaluso, Anna..	3. Neugebauer, Ni..	3. Erhardt, Jona
4. Beyer, Tom Len..	4. Simon, Svanja	4. K�rn, Tim Yann..	4. Reindl, Jan Ph..
5. Dickel, Kevin	5. Von der Wippel..	5. Frohn, Niklas	5. Kray, Mark Phi..
	6. Oerter, Emma		



1 Oberdielfen	Eisern M 630	1 Oberschelde	2 Oberschelde
J 150	M 630	J 100	J 110

### Posten

- Startzeit
- Zielzeit
- Zwischenzeit
- Wartezeit
- Laufzeit in Min.

### LAUFZEIT

### PRAKTISCHE POSTEN

Fahrer ..1	42,32	45,97	( 0,00)	44,69
Fahrer ..2	50,31	( 0,00)	43,59	( 0,00)
Fahrer ..3	50,56	54,47	* 62,97	45,94
Fahrer ..4	51,19	* 62,97	47,56	* 62,97
Fahrer ..5	( 0,00)	50,47	46,53	* 62,97
Fahrer ..6	* 62,97	46,91	* 62,97	* 62,97

Gesamt-Crosszeit	<b>257,35</b>	<b>260,79</b>	<b>263,62</b>	<b>279,54</b>
------------------	---------------	---------------	---------------	---------------

GESAMTWERTUNG	<b>8,54</b>	<b>7,99</b>	<b>7,54</b>	<b>5,00</b>
---------------	-------------	-------------	-------------	-------------

P L A T Z	<b>40</b>	<b>41</b>	<b>42</b>	<b>43</b>
-----------	-----------	-----------	-----------	-----------