






















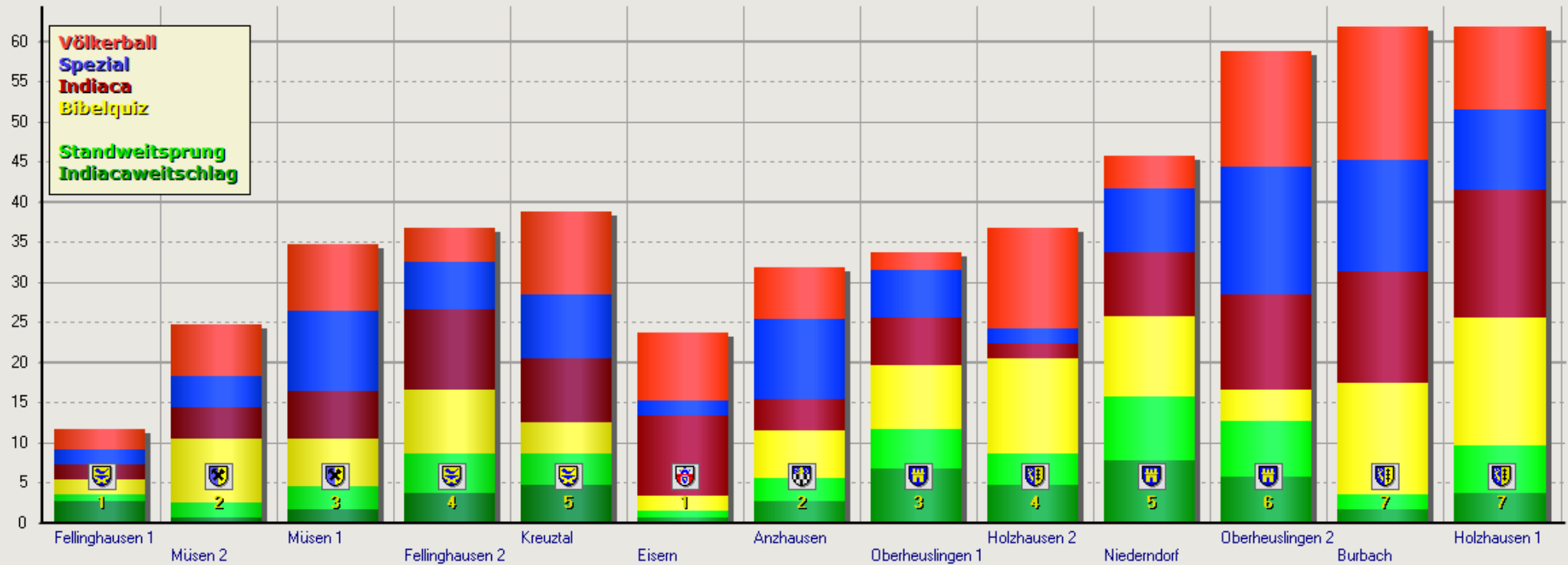
Jungchar-Sportfest 2019

Gesamtauswertung (3 Turniere)

Nr	Gruppe	TN	Indiacaweit 		Standweit 		Staffellauf 		B i b e l q u i z 					I n d i a c a 			V ö l k e r b a l l 			T u r n i e r 3 			P l a t z 		
			m	Platz	m	Platz	Zeit	Platz	P. 1	P. 2	P. 3	Ges.	Ges.	Platz	Platz	Platz	Platz	Platz	Platz	Platz	Platz	Ges.	Platz	ber.	
JUNGEN																									
01	 Fellinghausen 1	6	60,25	3	11,51	1			21	20	18	59	2	1	1	2	1	1	2	1	1	2	12	1	1
05	 Müsen 2	7	64,50	1	10,81	2			2	5	8	15	8	2	2	4	2	2	4	3	3	6	25	2	2
04	 Müsen 1	7	63,73	2	10,50	3			13	19	14	46	6	3	3	6	5	5	10	4	4	8	35	3	3
02	 Fellinghausen 2	7	59,50	4	10,14	5			7		8	15	8	5	5	10	3	3	6	2	2	4	37	4	4
03	 Kreuztal	6	50,00	5	10,25	4			17	20	18	55	4	4	4	8	4	4	8	5	5	10	39	5	5
Teiln. Jungen Gesamt		33	297,98		53,21				60	64	66	190													
Teiln. Jungen Schnitt		6,6	59,60		10,64				12	16	13	38													
MÄDCHEN																									
03	 Eisern	10	60,49	1	11,47	1			33	21	22	76	2	5	5	10	1	1	2	4	4	8	24	1	1
01	 Anzhausen	8	59,10	3	11,23	3			27	20	16	63	6	2	2	4	5	5	10	3	3	6	32	2	2
07	 Oberheuslingen 1	6	48,10	7	10,54	5			29	21	12	62	8	3	3	6	3	3	6	1	1	2	34	3	3
05	 Holzhausen 2	5	52,20	5	10,75	4			18	17	16	51	12	1	1	2	1	1	2	6	6	12	37	4	4
06	 Niederndorf	6	44,45	8	8,81	8			24	20	14	58	10	4	4	8	4	4	8	2	2	4	46	5	5
08	 Oberheuslingen 2	6	51,75	6	10,07	7			27	19	20	66	4	6	6	12	8	8	16	7	7	14	59	6	6
02	 Burbach	10	60,00	2	11,28	2			17	15	4	36	14	7	7	14	7	7	14	8	8	16	62	7	7
04	 Holzhausen 1	5	52,50	4	10,10	6			8	11	8	27	16	8	8	16	5	5	10	5	5	10	62	7	8
Teiln. Mädchen Gesamt		56	428,59		84,25				183	144	112	439													
Teiln. Mädchen Schnitt		7,0	53,57		10,53				23	18	14	55													
Teiln. Gesamt		89	726,57		137,46				243	208	178	629													
Teiln. Gesamt Schnitt		6,8	55,89		10,57				19	17	14	48													

Auswertungdiagramm : Jungschar-Sportfest 2019

(Säulendiagramm -)





Jungschar-Sportfest 2019





Zweikampf-Auswertung

Nr	Teilnehmer	Geb.	Jhg.- Stufe	--- Indiacaweitschlag ---						----- Standweitsprung -----						----- Zweikampfpunkte -----					
				1.	2.	3.	Max. o. Bonus	Max. m. Bonus	Max. m. Bonus	1.	2.	3.	Max. o. Bonus	Max. m. Bonus	Max. m. Bonus	Punkte	Platz	Punkte	Platz	Ges.- Punkte	Ges.- Platz

01 Fellinghausen 1 (J)

1	Klopstock, Tim Jonathan		2006	8,80	9,10	10,25	10,25		10,25	10,25	1,67	1,94	1,90	1,94		1,94	1,94	263	13	602	5	865	9	6	
2	Sohler, Kai		2005	11,20	11,90	11,30	11,90		11,90	11,90	1,73	1,77	1,85	1,85		1,85	1,85	354	6	548	11	902	8	5	
3	Werner, Nick		2006	6,10	4,10	9,40	9,40		9,40	9,40	2,18	2,18	2,14	2,18		2,18	2,18	221	18	760	2	981	3	3	
4	Schnutz, Robin		2005	7,00	7,70	7,00	7,70		7,70	7,70	1,66	1,57	1,64	1,66		1,66	1,66	148	28	441	21	589	28	10	
5	Schütz, Henning		2006	5,90	8,00	8,90	8,90		8,90	8,90	1,89	1,87	1,89	1,89		1,89	1,89	198	22	572	8	770	13	8	
6	Rabenau, Anton		2005	12,10	11,00	11,40	12,10		12,10	12,10	1,83	1,97	1,99	1,99		1,99	1,99	366	3	634	4	1000	2	2	
7																									
8																									
9																									
10																									
	GESAMT (Alle) / (6) (T/J)		78,6				60,25		60,25	60,25				11,51		11,51	11,51								
	SCHNITT (Alle) / (6) (T/J)		13,1				10,04		10,04	10,04				1,92		1,92	1,92								

02 Fellinghausen 2 (J)

1	Klinckert, Matthis		2009	1,20	7,00	7,80	7,80	3,00	10,80	10,80	1,21	1,12	1,11	1,21	0,30	1,51		292	9	365	29	656	20	3	
2	Jodac, Eray		2008	6,50	3,80	8,30	8,30	2,00	10,30	10,30	1,33	1,40	1,45	1,45	0,20	1,65	1,65	265	12	436	22	701	19	4	
3	Gieseler, Jan		2008	3,60	1,00	2,20	3,60	2,00	5,60		1,31	1,33	1,34	1,34	0,20	1,54	1,54	78	33	379	28	458	31	9	
4	Surimiak, Adam Krol		2008	1,00	3,60	6,30	6,30	2,00	8,30	8,30	1,31	1,43	1,46	1,46	0,20	1,66	1,66	172	25	441	20	613	24	8	
5	Schreiber, Simon		2007	8,30	2,90	5,70	8,30	1,00	9,30	9,30	1,64	1,62	1,74	1,74	0,10	1,84	1,84	216	19	542	12	758	15	3	
6	Werner, Fritz		2010	2,90	4,30	7,60	7,60	4,00	11,60	11,60	1,14	1,14	1,23	1,23	0,40	1,63	1,63	336	7	425	24	762	14	1	
7	Gloetz, Luke		2008	6,10	7,20	6,70	7,20	2,00	9,20	9,20	1,47	1,61	1,62	1,62	0,20	1,82	1,82	212	20	530	13	742	17	3	
8																									
9																									
10																									
	GESAMT (Alle) / (6) (T/J)		73,3				49,10		65,10	59,50				10,05		11,65	10,14								
	SCHNITT (Alle) / (6) (T/J)		10,5				7,01		9,30	9,92				1,44		1,66	1,69								

Zweikampf-Auswertung

Nr	Teilnehmer	Geb.	Jhg.- Stufe	--- Indiacaweitschlag ---							----- Standweitsprung -----							----- Zweikampfpunkte -----						
				1.	2.	3.	Max. o. Bonus	Bonus	Max. m. Bonus	Max. m. Bonus	1.	2.	3.	Max. o. Bonus	Bonus	Max. m. Bonus	Max. m. Bonus	Punkte	Platz	Punkte	Platz	Ges.- Punkte	Ges.- Platz	Jhg.- Platz

03 Kreuztal (J)

1	Calzone, Lea Malin		2007	6,50	2,20	4,60	6,50	1,00	7,50	7,50	1,73	1,83	1,68	1,83	0,10	1,93	1,93	141	29	596	6	737	18	4	
2	Bei der Wellen, Lara		2007	9,70	8,50	9,00	9,70	1,00	10,70	10,70	1,58	1,64	1,69	1,69	0,10	1,79	1,79	286	10	513	15	799	11	2	🏅
3	Stücher, Sarah		2008	6,80	4,40	5,40	6,80	2,00	8,80	8,80	1,66	1,66	1,62	1,66	0,20	1,86	1,86	194	23	554	10	747	16	2	🏅
4	Herbst, Liliana		2008	4,20	6,20	3,00	6,20	2,00	8,20	8,20	1,47	1,33	1,41	1,47	0,20	1,67	1,67	168	26	446	19	614	23	7	
5	Scheppna, Elaine Mari		2008	4,80	6,70	3,90	6,70	2,00	8,70	8,70	1,37	1,34	1,44	1,44	0,20	1,64	1,64	189	24	430	23	620	21	5	
6	Weidt, Lasse		2006	3,80	6,10	3,60	6,10		6,10	6,10	1,36	1,34	1,34	1,36		1,36	1,36	93	32	296	31	389	33	13	
7																									
8																									
9																									
10																									
	GESAMT (Alle) / (6) (T/J)		68,7				42,00		50,00	50,00				9,45		10,25	10,25								
	SCHNITT (Alle) / (6) (T/J)		11,5				7,00		8,33	8,33				1,58		1,71	1,71								

04 Müsen 1 (J)

1	Hermann, Hanno		2005	8,50		9,60	9,60		9,60	9,60	1,23	1,32	1,30	1,32		1,32		230	17	279	32	509	30	12	
2	Janecek, Lorenz		2005	8,15	9,13	9,00	9,13		9,13	9,13	1,48	1,57	1,39	1,57		1,57	1,57	208	21	394	25	603	26	9	
3	Weber, Ben		2007	10,93	10,00	12,48	12,48	1,00	13,48	13,48	1,59	1,56	1,60	1,60	0,10	1,70	1,70	454	1	462	18	917	7	1	🏅
4	Jobst, Justus		2007	4,60	5,82	5,90	5,90	1,00	6,90		1,50	1,62	1,52	1,62	0,10	1,72	1,72	119	31	473	17	592	27	6	
5	Göbel, Marlon		2008	7,62	3,00	6,87	7,62	2,00	9,62	9,62	1,75	1,81	1,89	1,89	0,20	2,09	2,09	231	16	699	3	930	6	1	🏅
6	Müller, Finn Samuel		2008	7,10	7,40	7,80	7,80	2,00	9,80	9,80	1,28	1,34	1,34	1,34	0,20	1,54	1,54	240	15	379	27	620	22	6	
7	Janecek, Elias		2009	8,75	6,20	9,10	9,10	3,00	12,10	12,10	1,48	1,58	1,50	1,58	0,30	1,88	1,88	366	4	566	9	932	5	1	🏅
8																									
9																									
10																									
	GESAMT (Alle) / (6) (T/J)		82,1				61,63		70,63	63,73				10,92		11,82	10,50								
	SCHNITT (Alle) / (6) (T/J)		11,7				8,80		10,09	10,62				1,56		1,69	1,75								



Zweikampf-Auswertung

Nr	Teilnehmer	Geb.	Jhg.- Stufe	--- Indiacaweitschlag ---							----- Standweitsprung -----							----- Zweikampfpunkte -----						
				1.	2.	3.	Max. o. Bonus	Bonus	Max. m. Bonus	Max. m. Bonus	1.	2.	3.	Max. o. Bonus	Bonus	Max. m. Bonus	Max. m. Bonus	Punkte	Platz	Punkte	Platz	Ges.- Punkte	Ges.- Platz	Jhg.- Platz

05 Müsen 2 (J)

1	Lau, Marco		2005	12,00	6,10	12,40	12,40		12,40	12,40	2,12	2,26	2,29	2,29		2,29	2,29	384	2	839	1	1223	1	1	
2	Jobst, Magnus		2005	2,20	8,60	12,00	12,00		12,00	12,00	1,75	1,91	1,92	1,92		1,92	1,92	360	5	590	7	950	4	4	
3	Hein, Maddox		2005	7,20	6,40	5,10	7,20		7,20		1,56	1,57	1,48	1,57		1,57	1,57	130	30	394	26	524	29	11	
4	Baum, Till		2005	7,90	10,60	10,40	10,60		10,60	10,60	1,71	1,76	1,56	1,76		1,76	1,76	281	11	496	16	777	12	7	
5	Hermann, Nils		2007	8,70	8,50	9,20	9,20	1,00	10,20	10,20	1,37	1,34	1,36	1,37	0,10	1,47	1,47	260	14	346	30	606	25	5	
6	Kirchner, Luc		2009	5,30	8,10	4,30	8,10	3,00	11,10	11,10	1,31	1,50	1,33	1,50	0,30	1,80	1,80	308	8	518	14	826	10	2	
7	Gruschka, Mika		2009	5,00	3,30	5,20	5,20	3,00	8,20	8,20	1,02	0,98	0,97	1,02	0,30	1,32		168	27	279	33	447	32	4	
8																									
9																									
10																									
	GESAMT (Alle) / (6) (T / J)		84,6				64,70		71,70	64,50				11,43		12,13	10,81								
	SCHNITT (Alle) / (6) (T / J)		12,1				9,24		10,24	10,75				1,63		1,73	1,80								

01 Anzhausen (M)

1	Fuchs, Hanna ++		2006	5,70	6,80	7,50	7,50		7,50		0,72	1,31	1,59	1,59		1,59		141	49	405	39	545	46	9	
2	Khateri, Zahra +		2008	7,20	7,30	8,60	8,60	2,00	10,60	10,60	1,56	1,64	1,67	1,67	0,20	1,87	1,87	281	6	560	14	840	10	5	
3	Khateri, Fati +		2008	7,20	7,80	6,40	7,80	2,00	9,80	9,80	1,61	1,66	1,67	1,67	0,20	1,87	1,87	240	11	560	15	800	13	6	
4	Schöler, Mathilda ++		2008	8,20	6,90	7,00	8,20	2,00	10,20	10,20	1,56	1,62	1,72	1,72	0,20	1,92	1,92	260	8	590	10	850	8	3	
5	Fuchs, Stella		2009	6,00	8,40	4,40	8,40	3,00	11,40	11,40	1,57	1,61	1,70	1,70	0,30	2,00	2,00	325	2	640	6	965	3	1	
6	Rummler, Zoey +		2009	5,20	4,20	5,80	5,80	3,00	8,80	8,80	1,46	1,58	1,60	1,60	0,30	1,90	1,90	194	26	578	12	771	15	3	
7	Seip, Ida +		2009	5,20	4,70	5,00	5,20	3,00	8,20		1,10	1,15	1,16	1,16	0,30	1,46		168	37	341	49	509	50	9	
8	Seip, Pauline +		2009	4,40	5,30	5,30	5,30	3,00	8,30	8,30	1,37	1,22	1,22	1,37	0,30	1,67	1,67	172	35	446	34	618	35	8	
9																									
10																									
	GESAMT (Alle) / (6) (T / J)		82,5				56,80		74,80	59,10				12,48		14,28	11,23								
	SCHNITT (Alle) / (6) (T / J)		10,3				7,10		9,35	9,85				1,56		1,79	1,87								

Jungschar-Sportfest 2019



Zweikampf-Auswertung

Nr	Teilnehmer	Geb.	Jhg.- Stufe	--- Indiacaweitschlag ---							----- Standweitsprung -----							----- Zweikampfpunkte -----						
				1.	2.	3.	Max. o. Bonus	Bonus	Max. m. Bonus	Max. m. Bonus	1.	2.	3.	Max. o. Bonus	Bonus	Max. m. Bonus	Max. m. Bonus	Punkte	Platz	Punkte	Platz	Ges.- Punkte	Ges.- Platz	Jhg.- Platz

02 Burbach (M)

1	Lukauskas, Daniela		2010	4,90	5,25	4,48	5,25	4,00	9,25	9,25	1,37	1,29	1,24	1,37	0,40	1,77	1,77	214	20	501	24	715	21	5	
2	Kobsch, Johanna		2006	9,80	9,13	7,90	9,80		9,80	9,80	2,18	2,09	2,14	2,18		2,18	2,18	240	10	760	1	1000	2	1	
3	Kobsch, Lina		2010	5,97	7,05	5,60	7,05	4,00	11,05	11,05	1,17	1,29	1,08	1,29	0,40	1,69	1,69	305	3	457	32	762	16	3	
4	Witt, Jana		2009	1,70	4,45	3,57	4,45	3,00	7,45		1,84	1,52	1,44	1,84	0,30	2,14	2,14	139	50	733	3	872	6	2	
5	Witt, Annika		2007	2,60	7,05	5,43	7,05	1,00	8,05		1,70	1,56	1,29	1,70	0,10	1,80	1,80	162	40	518	22	680	27	4	
6	Schlaf, Jule		2010	5,25	6,90	5,15	6,90	4,00	10,90	10,90	1,15	1,21	1,30	1,30	0,40	1,70	1,70	297	4	462	28	759	17	4	
7	Püspöki, Lea		2010	2,20	3,65	2,45	3,65	4,00	7,65		1,20	1,19	1,17	1,20	0,40	1,60		146	48	410	36	556	41	10	
8	Hennig, Hanna		2011	4,85	5,65	4,90	5,65	4,00	9,65	9,65	1,11	1,05	1,07	1,11	0,40	1,51		233	14	365	46	598	37	8	
9	Weber, Mia Celine		2010	4,50	3,90	1,10	4,50	4,00	8,50		1,13	1,12	1,08	1,13	0,40	1,53		181	32	375	42	555	42	11	
10	Müller, Nora Marie		2011	5,15	1,47	5,35	5,35	4,00	9,35	9,35	1,19	0,88	1,10	1,19	0,40	1,59		219	18	405	37	623	34	6	
	GESAMT (Alle) / (6) (T / J)		94,2				59,65		91,65	60,00				14,31		17,51	11,28								
	SCHNITT (Alle) / (6) (T / J)		9,4				5,97		9,17	10,00				1,43		1,75	1,88								

03 Eisern (M)

1	Feldmann, Mia		2007	7,30	8,41	6,50	8,41	1,00	9,41	9,41	1,45	1,42	1,54	1,54	0,10	1,64		221	16	430	35	652	30	5	
2	Müller, Lia		2011	5,20	2,50	3,13	5,20	4,00	9,20	9,20	1,19	1,17	1,18	1,19	0,40	1,59		212	23	405	38	616	36	7	
3	Plate, Rosalie		2008	8,80	4,87	6,27	8,80	2,00	10,80	10,80	1,67	1,70	1,77	1,77	0,20	1,97	1,97	292	5	621	8	913	4	2	
4	Hartmann, Maja +		2007	3,40	5,80	8,70	8,70	1,00	9,70	9,70	1,57	1,58	1,56	1,58	0,10	1,68	1,68	235	13	452	33	687	26	3	
5	Jäger, Mia Sophie		2008	7,30	7,70	7,28	7,70	2,00	9,70	9,70	1,30	1,28	1,50	1,50	0,20	1,70	1,70	235	12	462	30	698	23	8	
6	Henrichs, Lene		2008	8,45	9,68	9,29	9,68	2,00	11,68	11,68	1,82	1,98	1,83	1,98	0,20	2,18	2,18	341	1	760	2	1101	1	1	
7	Diehl, Lilly +		2005	8,65	3,12	6,06	8,65		8,65		1,43	1,36	1,38	1,43		1,43		187	29	327	53	514	49	12	
8	Flegel, Lara		2005	7,72	7,75	5,40	7,75		7,75		1,95	2,10	2,09	2,10		2,10	2,10	150	47	706	4	856	7	2	
9	Bell, Paula +		2007	5,57	1,00	4,54	5,57	1,00	6,57		1,65	1,72	1,74	1,74	0,10	1,84	1,84	108	53	542	18	650	31	6	
10	Klein, Melina		2006	7,43	8,28	5,62	8,28		8,28		1,38	1,23	1,37	1,38		1,38		171	36	305	56	476	52	14	
	GESAMT (Alle) / (6) (T / J)		113,8				78,74		91,74	60,49				16,21		17,51	11,47								
	SCHNITT (Alle) / (6) (T / J)		11,4				7,87		9,17	10,08				1,62		1,75	1,91								

Zweikampf-Auswertung

Nr	Teilnehmer	Geb.	Jhg.- Stufe	--- Indiacaweitschlag ---							----- Standweitsprung -----							----- Zweikampfpunkte -----						
				1.	2.	3.	Max. o. Bonus	Bonus	Max. m. Bonus	Max. m. Bonus	1.	2.	3.	Max. o. Bonus	Bonus	Max. m. Bonus	Max. m. Bonus	Punkte	Platz	Punkte	Platz	Ges.- Punkte	Ges.- Platz	Jhg.- Platz

04 Holzhausen 1 (M)

1	Aulrich, Mia		2008	1,10	4,40	6,00	6,00	2,00	8,00	8,00	1,36	1,32	1,28	1,36	0,20	1,56	1,56	160	44	389	41	549	45	12	
2	Bertscheid, Enima		2007	5,10	4,00	7,00	7,00	1,00	8,00	8,00	1,66	1,42	1,73	1,73	0,10	1,83	1,83	160	43	536	19	696	24	1	🏅
3	Nagy, Amelie		2009	5,50	5,60	5,60	5,60	3,00	8,60	8,60	1,49	1,48	1,58	1,58	0,30	1,88	1,88	185	30	566	13	750	18	4	
4	Reinke, Fiona		2010	5,30	5,20	6,50	6,50	4,00	10,50	10,50	1,42	1,55	1,55	1,55	0,40	1,95	1,95	276	7	608	9	884	5	1	🏅
5	Krombach, Leonie		2008	7,30	7,30	7,40	7,40	2,00	9,40	9,40	1,18	1,24	1,21	1,24	0,20	1,44	1,44	221	17	332	51	553	44	11	
6									8,00	8,00						1,44	1,44								
7																									
8																									
9																									
10																									
	GESAMT (Alle) / (6) (T/J)		51,2				32,50		52,50	52,50				7,46		10,10	10,10								
	SCHNITT (Alle) / (6) (T/J)		10,2				6,50		10,50	8,75				1,49		2,02	1,68								

05 Holzhausen 2 (M)

1	Speck, Johanna		2008	7,50	2,50		7,50	2,00	9,50	9,50	1,62	1,66	1,59	1,66	0,20	1,86	1,86	226	15	554	17	779	14	7	
2	Reimann, Paula		2008	8,00	7,60	7,50	8,00	2,00	10,00	10,00	1,72	1,59	1,66	1,72	0,20	1,92	1,92	250	9	590	11	840	9	4	
3	Krumm, Jule		2007	5,00	5,90	7,00	7,00	1,00	8,00	8,00	1,72	1,67	1,70	1,72	0,10	1,82	1,82	160	42	530	20	690	25	2	🏅
4	Krumm, Levana		2009	4,90	5,60	5,10	5,60	3,00	8,60	8,60	1,39	1,38	1,29	1,39	0,30	1,69	1,69	185	31	457	31	642	32	7	
5	Krombach, Angelina		2006	6,40	8,10	6,90	8,10		8,10	8,10	1,77	1,69	1,72	1,77		1,77	1,77	164	38	501	25	665	29	6	
6									8,00	8,00						1,69	1,69								
7																									
8																									
9																									
10																									
	GESAMT (Alle) / (6) (T/J)		54,6				36,20		52,20	52,20				8,26		10,75	10,75								
	SCHNITT (Alle) / (6) (T/J)		10,9				7,24		10,44	8,70				1,65		2,15	1,79								


Zweikampf-Auswertung

Nr	Teilnehmer	Geb.	Jhg.- Stufe	--- Indiacaweitschlag ---							----- Standweitsprung -----						----- Zweikampfpunkte -----					
				1.	2.	3.	Max. o. Bonus	Bonus	Max. m. Bonus	Max. m. Bonus	1.	2.	3.	Max. o. Bonus	Bonus	Max. m. Bonus	Max. m. Bonus	Punkte	Platz	Punkte	Platz	Ges.- Punkte

06 Niederndorf (M)

1	Perez-Oliva, Alicia		2007	5,30	2,05	3,60	5,30	1,00	6,30	6,30	1,24	1,29	1,23	1,29	0,10	1,39	1,39	99	54	309	55	408	56	8	
2	Schreiber, Lea		2007	4,45	5,15	4,80	5,15	1,00	6,15	6,15	1,28	1,20	1,38	1,38	0,10	1,48	1,48	95	55	350	48	445	55	7	
3	Völker, Lara		2006	6,80	7,20	8,85	8,85		8,85	8,85	1,53	1,35	1,53	1,53		1,53	1,53	196	25	375	44	570	40	8	
4	Völker, Lina		2006	7,15	6,90	6,85	7,15		7,15	7,15	1,45	1,49	1,53	1,53		1,53	1,53	128	52	375	43	502	51	13	
5	Hammer, Marie		2005	7,80	8,80	5,30	8,80		8,80	8,80	1,37	1,43	1,30	1,43		1,43	1,43	194	27	327	52	521	48	11	
6	Groos, Chiara		2006	6,70	7,20	4,95	7,20		7,20	7,20	1,32	1,45	1,44	1,45		1,45	1,45	130	51	336	50	466	54	15	
7																									
8																									
9																									
10																									
	GESAMT (Alle) / (6)	(T / J)	74,6				42,45		44,45	44,45				8,61		8,81	8,81								
	SCHNITT (Alle) / (6)	(T / J)	12,4				7,08		7,41	7,41				1,44		1,47	1,47								

07 Oberheusingen 1 (M)

1	Fritsche, Sina		2005	7,10	7,90	6,20	7,90		7,90	7,90	1,84	1,87	1,85	1,87		1,87	1,87	156	45	560	16	716	20	4	
2	Schmidt, Maria		2005	8,00	9,20	7,50	9,20		9,20	9,20	1,70	1,64	1,70	1,70		1,70	1,70	212	22	462	27	674	28	5	
3	Pietruska, Emily		2006	8,10	8,40	0,50	8,40		8,40	8,40	1,43	1,44	1,70	1,70		1,70	1,70	176	34	462	29	639	33	7	
4	Wilhelm, Leni		2006	2,50	4,40	8,70	8,70		8,70	8,70	1,76	1,90	1,99	1,99		1,99	1,99	189	28	634	7	823	11	3	
5	Fritsche, Samira		2006	8,10	7,70	3,20	8,10		8,10	8,10	1,50	1,47	1,52	1,52		1,52	1,52	164	39	370	45	534	47	10	
6	Berndt, Isabella		2010	1,30	1,50	1,80	1,80	4,00	5,80	5,80	1,36	1,30	1,35	1,36	0,40	1,76	1,76	84	56	496	26	580	38	9	
7																									
8																									
9																									
10																									
	GESAMT (Alle) / (6)	(T / J)	74,1				44,10		48,10	48,10				10,14		10,54	10,54								
	SCHNITT (Alle) / (6)	(T / J)	12,4				7,35		8,02	8,02				1,69		1,76	1,76								

Zweikampf-Auswertung

Nr	Teilnehmer	Geb.	Jhg.- Stufe	--- Indiacaweitschlag ---							----- Standweitsprung -----							----- Zweikampfpunkte -----							
				1.	2.	3.	Max. o. Bonus	Bonus	Max. m. Bonus	Max. m. Bonus	1.	2.	3.	Max. o. Bonus	Bonus	Max. m. Bonus	Max. m. Bonus	Punkte	Platz	Punkte	Platz	Ges.- Punkte	Ges.- Platz	Jhg.- Platz	Med.
08	Oberheusingen 2 (M)																								
1	Stach, Nele		2008	5,00	5,85	5,20	5,85	2,00	7,85	7,85	1,20	0,95	1,16	1,20	0,20	1,40	1,40	154	46	314	54	468	53	13	
2	Pieper, Mia		2008	6,00	3,70	4,20	6,00	2,00	8,00	8,00	1,30	1,37	1,28	1,37	0,20	1,57	1,57	160	41	394	40	554	43	10	
3	Schneider, Marit		2008	7,20	1,40	5,50	7,20	2,00	9,20	9,20	1,00	1,23	1,30	1,30	0,20	1,50	1,50	212	21	360	47	572	39	9	
4	Bach, Lotta		2009	6,30	2,00	5,80	6,30	3,00	9,30	9,30	1,40	1,52	1,52	1,52	0,30	1,82	1,82	216	19	530	21	746	19	5	
5	Schneider, Frida		2009	5,20	4,75	5,90	5,90	3,00	8,90	8,90	1,44	1,48	1,45	1,48	0,30	1,78	1,78	198	24	507	23	705	22	6	
6	Schmidt, Lara		2010	1,70	4,20	4,50	4,50	4,00	8,50	8,50	1,35	1,30	1,60	1,60	0,40	2,00	2,00	181	33	640	5	821	12	2	
7																									
8																									
9																									
10																									
	GESAMT (Alle) / (6) (T / J)		60,1				35,75		51,75	51,75				8,47		10,07	10,07								
	SCHNITT (Alle) / (6) (T / J)		10,0				5,96		8,63	8,63				1,41		1,68	1,68								