

Rundkurs Fahrradralleye 2016 Büschergrund

Spezialauswertung J/M (Spezial) : Gesamtwertung - getrennt nach Wertungsgruppe

1

Platz	GrPl.	GrNr.	Name / Gruppe	Spezialgrp.	Erg.	Punkte
01	<u>01</u>	10	 Flammersbach J 190	Jungen		104,02
02	<u>02</u>	02	 <u>1 Wiederstein-Zeppenfeld J 110</u>	<u>Jungen</u>		<u>88,96</u>
03	<u>03</u>	16	 Gilsbach J 270	Jungen		83,53
04	<u>04</u>	04	 1 Alchen J 130	Jungen		82,82
05	<u>05</u>	15	 3 Büschergrund J 260	Jungen		80,05
06	<u>06</u>	12	 1 Eisern J 210	Jungen		78,15
07	<u>07</u>	03	 2 Wiederstein-Zeppenfeld J 120	Jungen		76,57
08	<u>08</u>	18	 1 Neunkirchen J 290	Jungen		75,39
09	<u>09</u>	28	 1 Bürbach-Giersberg J 440	Jungen		73,16
10	<u>10</u>	25	 Plittershagen J 400	Jungen		71,06
11	<u>11</u>	19	 Oberheuslingen J 320	Jungen		70,89
14	<u>12</u>	01	 Burbach J 100	Jungen		69,44
15	<u>13</u>	22	 Niederschelden J 360	Jungen		69,08
17	<u>14</u>	32	 Hengsbach G 480	Jungen		68,88
18	<u>15</u>	23	 Rinsdorf J 370	Jungen		68,66
19	<u>16</u>	08	 Lippe J 170	Jungen		67,38
21	<u>17</u>	11	 Würgendorf J 200	Jungen		66,34
22	<u>18</u>	20	 Gosenbach J 330	Jungen		66,29
23	<u>19</u>	13	 Salchendorf J 240	Jungen		65,85
25	<u>20</u>	24	 Oberfischbach J 380	Jungen		65,13
27	<u>21</u>	17	 Holzhausen J 280	Jungen		63,38
28	<u>22</u>	26	 1 Obersdorf J 410	Jungen		63,18
30	<u>23</u>	21	 Anzhausen G 350	Jungen		60,73
32	<u>24</u>	07	 Oberdielfen G 160	Jungen		59,70
33	<u>25</u>	05	 2 Alchen J 140	Jungen		59,30
35	<u>26</u>	06	 Wahlbach J 150	Jungen		58,94
36	<u>27</u>	30	 1 Oberfischbach G 460	Jungen		58,77
37	<u>28</u>	27	 2 Oberschelden G 430	Jungen		57,98
41	<u>29</u>	14	 2 Büschergrund G 250	Jungen		52,47
43	<u>30</u>	31	 2 Wahlbach G 470	Jungen		51,05
46	<u>31</u>	29	 Freudenbg.-Plittersh. G 450	Jungen		44,18
48	<u>32</u>	09	 1 Büschergrund G 180	Jungen		43,46
12	<u>01</u>	33	 1 Wahlbach M 510	Mädchen		70,73
13	<u>02</u>	39	 Eisern M 570	Mädchen		70,27
16	<u>03</u>	36	 Büschergrund M 540	Mädchen		69,01
20	<u>04</u>	38	 Flammersbach M 560	Mädchen		66,87
24	<u>05</u>	37	 BürbachGiersberg M 550	Mädchen		65,32
26	<u>06</u>	44	 Salchendorf M 640	Mädchen		63,51
29	<u>07</u>	34	 2 Wahlbach M 520	Mädchen		61,15
31	<u>08</u>	48	 Neunkirchen M 680	Mädchen		60,32
34	<u>09</u>	35	 3 Wahlbach M 530	Mädchen		59,10
38	<u>10</u>	40	 1 Wiederstein-Zeppenfeld M 590	Mädchen		56,14
39	<u>11</u>	45	 2 Oberheuslingen M 650	Mädchen		56,12
40	<u>12</u>	43	 Freudenberg M 630	Mädchen		52,87
42	<u>13</u>	42	 1 Oberheuslingen M 620	Mädchen		51,64
44	<u>14</u>	47	 Eisern M 670	Mädchen		48,35
45	<u>15</u>	41	 2 Wiederstein-Zeppenfeld M 600	Mädchen		48,12
47	<u>16</u>	46	 2 Büschergrund M 660	Mädchen		43,96













































(Eine Punktzahl von 0,01 heißt, der Posten wurde erreicht, doch die Aufgabe wurde nicht oder aber falsch gelöst.)

© by Gero (gero@jungschar.biz | www.jungschar.biz) – Ausgewertet mit HAJK-Plus!

CROSSLAUF FAHRRADRALLYE 2016 BÜSCHERGRUND

Crosswertung (Zeiten (Sek,100stel) reduziert, addiert und Gesamtzeit gewertet)

1

Platz	GrPl.	GrNr.	Name / Gruppe	Sp.	F. ..1	F. ..2	F. ..3	F. ..4	F. ..5	Ges.	Punkte
01	<u>01</u>	26	 2 Oberschelden G 430	Ju	1,22	1,39	1,06	1,16	1,36	04,80	20,00
02	<u>02</u>	10	 Flammersbach J 190	Ju	1,20	1,22	1,37	1,28	1,25	04,95	18,64
03	<u>03</u>	15	 3 Büschergrund J 260	Ju	1,18	1,31	1,43	1,34	1,22	05,05	17,74
05	<u>04</u>	22	 Rinsdorf J 370	Ju	1,17	1,30	2,01	1,36	1,26	05,09	17,38
07	<u>05</u>	12	 1 Eisern J 210	Ju	1,28	1,26	1,29	1,29	1,49	05,12	17,11
08	<u>06</u>	16	 Gilsbach J 270	Ju	1,32	1,24	1,37	1,28	2,00	05,21	16,30
09	<u>07</u>	01	 Burbach J 100	Ju	1,29	1,30	1,44	1,22		05,25	15,93
09	<u>08</u>	24	 Plittershagen J 400	Ju	1,32	1,28	1,40	1,37	1,28	05,25	15,93
11	<u>09</u>	23	 Oberfischbach J 380	Ju	1,32	1,34	1,21	1,41	1,41	05,28	15,66
12	<u>10</u>	17	 1 Neunkirchen J 290	Ju	1,30	1,30	1,38	1,32	2,04	05,30	15,48
14	<u>11</u>	18	 Oberheuslingen J 320	Ju	1,23	1,27	1,52	1,29		05,31	15,39
15	<u>12</u>	04	 1 Alchen J 130	Ju	1,32	1,31	1,30	1,39		05,32	15,30
15	<u>13</u>	14	 2 Büschergrund G 250	Ju	1,36	1,23	1,42	1,31	1,52	05,32	15,30
17	<u>14</u>	02	 1 WiedersteinZe... J 110	Ju	1,25	1,23	1,38	1,55	1,47	05,33	15,21
18	<u>15</u>	19	 Gosenbach J 330	Ju	1,29	1,37	1,32	1,36	1,40	05,34	15,12
21	<u>16</u>	25	 1 Obersdorf J 410	Ju	1,38	1,35	1,48	1,44	1,27	05,44	14,22
22	<u>17</u>	13	 Salchendorf J 240	Ju	1,38	1,33	1,37	1,38		05,46	14,04
26	<u>18</u>	08	 Lippe J 170	Ju	1,38	1,55	1,44	1,36	1,35	05,53	13,40
29	<u>19</u>	11	 Würgendorf J 200	Ju		1,26	1,43	1,41	1,50	05,60	12,77
30	<u>20</u>	05	 2 Alchen J 140	Ju	1,44	1,42	1,35	1,42	1,42	05,61	12,68
32	<u>21</u>	06	 Wahlbach J 150	Ju	1,46	1,38	1,46	2,05	1,34	05,64	12,41
32	<u>22</u>	21	 Niederschelden J 360	Ju	1,51	1,39	1,58	1,43	1,31	05,64	12,41
34	<u>23</u>	07	 Oberdielfen G 160	Ju	1,45	1,39	1,43	1,47	1,44	05,71	11,78
36	<u>24</u>	20	 Anzhausen G 350	Ju	1,52	1,26	1,55	1,49	1,48	05,75	11,42
37	<u>25</u>	03	 2 WiedersteinZe... J 120	Ju	1,36	1,35	1,53	1,53		05,77	11,23
38	<u>26</u>	09	 1 Büschergrund G 180	Ju	1,40	1,58	1,58	1,39	1,43	05,80	10,96
39	<u>27</u>	27	 1 Bürbach-Giers... J 440	Ju	1,27	1,19	2,03	1,32		05,81	10,87
40	<u>28</u>	29	 Hengsbach G 480	Ju	1,54	1,44	1,36	1,48		05,82	10,78
43	<u>29</u>	28	 Freudenbg.-Plit... G 450	Ju	1,49	2,01	1,57	1,35	0,00	06,42	5,36
04	<u>01</u>	37	 1 WiedersteinZe... M 590	Mä	1,29	1,37	1,28	1,20	1,29	05,06	17,65
06	<u>02</u>	33	 Büschergrund M 540	Mä	1,25	1,25	1,33	1,28	1,37	05,11	17,20
12	<u>03</u>	35	 Flammersbach M 560	Mä	1,33	1,43	1,22	1,32		05,30	15,48
19	<u>04</u>	31	 2 Wahlbach M 520	Mä	1,21	1,43	1,37	1,49	1,38	05,39	14,67
20	<u>05</u>	30	 1 Wahlbach M 510	Mä	1,26	1,41	1,41	1,34	1,45	05,42	14,40
22	<u>06</u>	39	 1 Oberheuslinge... M 620	Mä	1,37	1,47	1,34	1,28		05,46	14,04
24	<u>07</u>	44	 Neunkirchen M 680	Mä	1,32	1,41	1,38	1,39		05,50	13,67
25	<u>08</u>	41	 Salchendorf M 640	Mä	1,41	1,41	1,38	1,37	1,35	05,51	13,58
26	<u>09</u>	43	 2 Büschergrund M 660	Mä	1,46	1,42	1,34	1,31		05,53	13,40
28	<u>10</u>	36	 Eisern M 570	Mä	1,52	1,57	1,37	1,21	1,45	05,55	13,22
31	<u>11</u>	32	 3 Wahlbach M 530	Mä	1,35	1,48	1,40	1,50	1,40	05,63	12,50
35	<u>12</u>	40	 Freudenberg M 630	Mä	1,37	1,46	1,49	1,42	2,03	05,74	11,51
41	<u>13</u>	38	 2 WiedersteinZe... M 600	Mä	1,55	1,33	1,44	1,53	2,03	05,85	10,51
42	<u>14</u>	34	 BürbachGiersber... M 550	Mä	1,37	2,05	1,30	1,59	(2,05)	06,31	6,36
44	<u>15</u>	42	 2 Oberheuslinge... M 650	Mä	1,46	1,48	1,48	2,04		06,46	5,00

Hellgrün unterlegte Felder = beste Fahrzeit !

Durchgestrichene Zahlen = schlechteste Fahrzeit (wird nicht gewertet) !

Zahlen in Klammern = mit der insgesamt schlechtesten Fahrzeit aufgefüllte Fahrzeiten!
























Hellrot unterlegte Felder = schlechteste Fahrzeit | Rot unterlegte Felder = Fahrer zu alt!

(Eine Punktzahl von 0,01 heißt, der Posten wurde erreicht, doch die Aufgabe wurde nicht oder aber falsch gelöst.)

© by Gero (gero@jungschar.biz | www.jungschar.biz) – Ausgewertet mit HAJK-Plus!

CROSSLAUF FAHRRADRALLYE 2016 BÜSCHERGRUND

Auswertung mit reduzierter Postenzahl
























	1. Heidler, A.	1. Meiswinkel, J.	1. Albert, K.	1. Hehmann, P.	1. Röcher, L.	1. Krumm, S.	1. Moses, L.	1. Ziefer, D.	1. Rannenberg, J.	1. Lichtenthä. L.	1. Appel, M.	1. Bender, J.	1. Mertens, W.
	2. Becker, M.	2. Scharenber. R.	2. Albert, P.	2. Eberhardt, K.	2. Schütz, B.	2. Schoeppner, L.	2. Nordmann, T.	2. Roggenkamp, H.	2. Fischbach, F.	2. Heil, M.	2. Röcher, J.	2. Daub, F.	2. Dobers, J.
	3. Körner, M.	3. Peter, B.	3. Müller, M.	3. vogelhuber, M.	3. Schütz, T.	3. Stelzig, S.	3. Amendola, M.	3. Klappert, T.	3. Irl, B.	3. Beel, T.	3. Bäumer, J.	3. Panthel, S.	3. Irl, P.
	4. Irl, L.	4. Fuhr, L.	4. Münker, R.	4. Deda, J.	4. Schir, F.	4. Zöllner, E.	4. Diehl, S.	4. Peltner, R.	4. Fischbach, J.	4. Lotz, F.	4. Berger, G.	4. Flender, J.	4. Irl, J.
	5. Fischbach, B.	5. Rogalski, L.	5. Heide, J.	5. Petri, M.	5. Kreutz, M.	5. Wagener, L.	5. Ermert, V.	5. Künzel, T.	5. Schreiber, L.	5. Boller, S.			5. Brandenbur. L.
													
Posten	2 Oberschel.. G 430	Flammersbac. J 190	3 Büschergr.. J 260	Rinsdorf J 370	1 Eisern J 210	Gilsbach J 270	Burbach J 100	Plittershag.. J 400	Oberfischba.. J 380	1 Neunkirch.. J 290	Oberheusing.. J 320	1 Alchen J 130	2 Büschergr.. G 250
 FAHRZEIT	- - - entfällt bei Crosswertung - - -												
 PRAKTISCHE POSTEN	- - - entfällt bei Crosswertung - - -												
 Fahrer ..1	1,22	1,20	1,18	1,17	1,28	1,32	1,29	1,32	1,32	1,30	1,23	1,32	1,36
 Fahrer ..2	(1,39)	1,22	1,31	1,30	1,26	1,24	1,30	1,28	1,34	1,30	1,27	1,31	1,23
 Fahrer ..3	1,06	(1,37)	(1,43)	(2,01)	1,29	1,37	1,44	(1,40)	1,21	1,38	1,52	1,30	1,42
 Fahrer ..4	1,16	1,28	1,34	1,36	1,29	1,28	1,22	1,37	(1,41)	1,32	1,29	1,39	1,31
 Fahrer ..5	1,36	1,25	1,22	1,26	(1,49)	(2,00)	(0,00)	1,28	1,41	(2,04)	(0,00)	(0,00)	(1,52)
 Gesamt-Crosszeit	4,80	4,95	5,05	5,09	5,12	5,21	5,25	5,25	5,28	5,30	5,31	5,32	5,32
 GESAMTWERTUNG	20,00	18,64	17,74	17,38	17,11	16,30	15,93	15,93	15,66	15,48	15,39	15,30	15,30
 PLATZ	1	2	3	4	5	6	7	8	9	10	11	12	13

(Eine Punktzahl von 0,01 heißt, der Posten wurde erreicht, doch die Aufgabe wurde nicht oder aber falsch gelöst.)

© by Gero (gero@jungschar.biz | www.jungschar.biz) – Ausgewertet mit HAJK-Plus!

CROSSLAUF FAHRRADRALLYE 2016 BÜSCHERGRUND

Auswertung mit reduzierter Postenzahl
























	1. Edelmann, J.	1. Weitz, T.	1. Menzel, B.	1. Zinke, i.	1. Diehl, M.	1. Feldmann, N.	1. Lamm, C.	1. Labjanaj, B.	1. Durholt, E.	1. Falk, M.	1. Seip, L.	1. Plaum, M.	1. Hembach, H.
	2. Eibach, N.	2. Weitz, L.	2. Brücher, J.	2. Mauden, S.	2. Kober, F.	2. Detmer, N.	2. Zimmermann, N.	2. Labjanaj, L.	2. Durholt, M.	2. Rosenberge, B.	2. Wolff, N.	2. Leppert, K.	2. Grümbel, L.
	3. Reinelt, J.	3. Petri, T.	3. Menn, M.	3. Beel, B.	3. Zöllner, L.	3. Flick, D.	3. Dornseifer, A.	3. Lenz, T.	3. Kuchna, F.	3. Eickhoff, J.	3. Wolff, N.	3. Lichtenthä. J.	3. Giebeler, A.
	4. Metz, J.	4. Münchow, J.	4. Eckardt, M.	4. Capito, F.	4. Löwer, P.	4. Flick, M.	4. Diehl, J.	4. Köhler, N.	4. Heupel, M.	4. Gerhard, J.	4. Schöler, R.	4. Zinke, L.	4. Wostal, J.
	5. Königer, A.	5. Seemann, R.	5. Ohletz, G.		5. Petri, D.	5. Detmer, L.	5. Gjbar, A.	5. Sturm, L.	5. Hercher, P.	5. Görg, M.	5. Holzapfel, E.		5. Fritsch, C.
													
Posten	1 Wiederste.. J 110	Gosenbach J 330	1 Obersdorf J 410	Salchendorf J 240	Lippe J 170	Würgendorf J 200	2 Alchen J 140	Wahlbach J 150	Niederschel.. J 360	Oberdielfen G 160	Anzhausen G 350	2 Wiederste.. J 120	1 Büschergr.. G 180
 FAHRZEIT	--- entfällt bei Crosswertung ---												
 PRAKTISCHE POSTEN	--- entfällt bei Crosswertung ---												
 Fahrer ..1	1,25	1,29	1,38	1,38	1,38	(0,00)	(1,44)	1,46	1,51	1,45	1,52	1,36	1,40
 Fahrer ..2	1,23	1,37	1,35	1,33	(1,55)	1,26	1,42	1,38	1,39	1,39	1,26	1,35	(1,58)
 Fahrer ..3	1,38	1,32	(1,48)	1,37	1,44	1,43	1,35	1,46	(1,58)	1,43	(1,55)	1,53	1,58
 Fahrer ..4	(1,55)	1,36	1,44	1,38	1,36	1,41	1,42	(2,05)	1,43	(1,47)	1,49	1,53	1,39
 Fahrer ..5	1,47	(1,40)	1,27	(0,00)	1,35	1,50	1,42	1,34	1,31	1,44	1,48	(0,00)	1,43
 Gesamt-Crosszeit	5,33	5,34	5,44	5,46	5,53	5,60	5,61	5,64	5,64	5,71	5,75	5,77	5,80
 GESAMTWERTUNG	15,21	15,12	14,22	14,04	13,40	12,77	12,68	12,41	12,41	11,78	11,42	11,23	10,96
 PLATZ	14	15	16	17	18	19	20	21	22	23	24	25	26

(Eine Punktzahl von 0,01 heißt, der Posten wurde erreicht, doch die Aufgabe wurde nicht oder aber falsch gelöst.)

© by Gero (gero@jungschar.biz | www.jungschar.biz) – Ausgewertet mit HAJK-Plus!

CROSSLAUF FAHRRADRALLYE 2016 BÜSCHERGRUND

Auswertung mit reduzierter Postenzahl

	1. Neus, B.	1. Lauber, E.	1. Sonneborn, J.	1. Zeuner, L.	1. Giebeler, L.	1. Schamberg, M.	1. Judt, L.	1. Heidrich, L.	1. Beyer, E.	1. Bieler, J.	1. Schöw, B.	1. Börner, J.	1. Schöler, L.
	2. Sauerwald, F.	2. Hoffmann, P.	2. Pfeiffer, M.	2. Theis, L.	2. Schwarz, E.	2. Sabel, M.	2. Flick, N.	2. Leicht, J.	2. Schleifenb. L.	2. Höchst, A.	2. Capito, A.	2. Börner, E.	2. Macalusa, T.
	3. Reuter, B.	3. Hoffmann, M.	3. Flasbarth, M.	3. Germann, L.	3. Bäumer, S.	3. Sabel, L.	3. Lind, M.	3. Ginsberg, V.	3. Buut, L.	3. Tenberg, M.	3. Schneider, J.	3. Assing, L.	3. Plate, E.
	4. Hoof, E.	4. Schmidt, J.	4. Künzel, M.	4. Keser, Y.	4. Irle, A.	4. Schäfer, L.	4. Staaden, T.	4. Wahl, M.	4. Schneider, E.	4. Beel, P.	4. Mauden, L.	4. Irle, H.	4. Kretzer, M.
			5. Wolf, E.	5. Kutzner, F.	5. Wirth, L.		5. Lind, A.	5. Messal, A.			5. Bertelmann, C.	5. Kröning, J.	5. Kreutz, C.
													
Posten	1 Bürbach-G. J 440	Hengsbach G 480	Freudenbg.-.. G 450	1 Wiederste.. M 590	Büschergrund.. M 540	Flammersbac2 M 560	Wahlbach M 520	1 Wahlbach M 510	1 Oberheusl.. M 620	Neunkirchen M 680	Salchendorf M 640	2 Büschergr.. M 660	Eisern M 570
 FAHRZEIT	--- entfällt bei Crosswertung ---												
 PRAKTISCHE POSTEN	--- entfällt bei Crosswertung ---												
 Fahrer ..1	1,27	1,54	1,49	1,29	1,25	1,33	1,21	1,26	1,37	1,32	(1,41)	1,46	1,52
 Fahrer ..2	1,19	1,44	2,01	(1,37)	1,25	1,43	1,43	1,41	1,47	1,41	1,41	1,42	(1,57)
 Fahrer ..3	2,03	1,36	1,57	1,28	1,33	1,22	1,37	1,41	1,34	1,38	1,38	1,34	1,37
 Fahrer ..4	1,32	1,48	1,35	1,20	1,28	1,32	(1,49)	1,34	1,28	1,39	1,37	1,31	1,21
 Fahrer ..5	(0,00)	(0,00)	(0,00)	1,29	(1,37)	(0,00)	1,38	(1,45)	(0,00)	(0,00)	1,35	(0,00)	1,45
 Gesamt-Crosszeit	5,81	5,82	6,42	5,06	5,11	5,30	5,39	5,42	5,46	5,50	5,51	5,53	5,55
 GESAMTWERTUNG	10,87	10,78	5,36	17,65	17,20	15,48	14,67	14,40	14,04	13,67	13,58	13,40	13,22
 PLATZ	27	28	29	1	2	3	4	5	6	7	8	9	10

(Eine Punktzahl von 0,01 heißt, der Posten wurde erreicht, doch die Aufgabe wurde nicht oder aber falsch gelöst.)

© by Gero (gero@jungschar.biz | www.jungschar.biz) – Ausgewertet mit HAJK-Plus!

CROSSLAUF FAHRRADRALLYE 2016 BÜSCHERGRUND

Auswertung mit reduzierter Postenzahl

1. Heidrich, Y.	1. Siebel, S.	1. Keser, C.	1. Göbel, L.	1. Buut, L.
2. Paul, J.	2. Krämer, L.	2. Grau, H.	2. Cramer, T.	2. Pietruszka, E.
3. Schweitzer, E.	3. Fischbach, J.	3. Rauser, E.	3. Prinz, V.	3. Fritsche, S.
4. Roth, P.	4. Günther, M.	4. Grau, N.	4. Wiesemann, S.	4. Fritsche, S.
5. Gomer, F.	5. Dausch, P.	5. Grau, L.		



3 Wahlbach	Freudenberg	2 Wiederste..	BürbachGier..	2 Oberheusl..
M 530	M 630	M 600	M 550	M 650

Posten

FAHRZEIT --- entfällt bei Crosswertung ---

PRAKTISCHE POSTEN --- entfällt bei Crosswertung ---

Fahrer ..1	1,35	1,37	1,55	1,37	1,46
Fahrer ..2	1,48	1,46	1,33	(2,05)	1,48
Fahrer ..3	1,40	1,49	1,44	1,30	1,48
Fahrer ..4	(1,50)	1,42	1,53	1,59	2,04
Fahrer ..5	1,40	(2,03)	(2,03)	* 2,05	(0,00)

Gesamt-Crosszeit **5,63** **5,74** **5,85** **6,31** **6,46**

GESAMTWERTUNG **12,50** **11,51** **10,51** **6,36** **5,00**

PLATZ **11** **12** **13** **14** **15**