

Jungscharsportnacht und -nachmittag KV 2015

Gesamtauswertung

Nr	Gruppe	TN	Indiacaweit		Standweit		Staffellauf		B i b e l q u i z					I n d i a c a			V ö l k e r b a l l			P l a t z		
			m	Platz	m	Platz	Zeit	Platz	P. 1	P. 2	P. 3	Ges.	Ges.	Platz	Platz	Platz	Platz	Platz	Platz	Ges.	Platz	ber.
JUNGEN																						
01	Bürbach-Giersberg	6	62,80	4	11,12	1			20	30	20	70	2	1	1	3	1	1	3	13	1	1
02	Buschhütten	9	63,30	2	10,87	2			7	32	7	46	8	2	2	6	4	4	12	30	3	1
03	Fellinghausen	5	63,10	3	10,84	3			10	32	18	60	6	4	4	12	3	3	9	33	4	1
04	Müsen	7	66,30	1	10,73	4			16	34	20	70	2	3	3	9	2	2	6	22	2	1
Teiln. Jungen Gesamt		27	255,50		43,56				53	128	65	246										
Teiln. Jungen Schnitt		6,8	63,88		10,89				13	32	16	62										
MÄDCHEN																						
01	Anzhausen	6	52,42	4	9,64	3			12	32	23	67	8	4	4	12	4	4	12	39	4	1
02	Bürbach-Giersberg	7	59,54	2	8,97	4			22	34	30	86	2	3	3	9	3	3	9	26	3	1
03	Eisern	7	59,65	1	10,48	1			22	32	29	83	4	1	1	3	2	2	6	15	1	1
04	Kreuztal	7	56,25	3	9,70	2			21	30	26	77	6	2	2	6	1	1	3	20	2	1
Teiln. Mädchen Gesamt		27	227,86		38,79				77	128	108	313										
Teiln. Mädchen Schnitt		6,8	56,97		9,70				19	32	27	78										
Teiln. Gesamt		54	483,36		82,35				130	256	173	559										
Teiln. Gesamt Schnitt		6,8	60,42		10,29				16	32	22	70										

Jungscharsportnacht und -nachmittag KV 2015

1

Zweikampf-Auswertung

Nr	Teilnehmer	Geb.	Jhg.- Stufe	--- Indiacaweitschlag ---						----- Standweitsprung -----						----- Zweikampfpunkte -----					
				1.	2.	3.	Max. o. Bonus	Max. m. Bonus	Max. m. Bonus	1.	2.	3.	Max. o. Bonus	Max. m. Bonus	Max. m. Bonus	Punkte	Platz	Punkte	Platz	Ges.- Punkte	Ges.- Platz

01 Bürbach-Giersberg (J)

1	Neus, Benedikt		2002	7,50	2,90	8,00	8,00		8,00	8,00	1,52	1,50	1,42	1,52		1,52	1,52	160	25	370	24	530	27	8	
2	Wallrabe, Ben Louis		2001	8,90	9,70	9,00	9,70		9,70	9,70	1,60	1,70	1,71	1,71		1,71	1,71	235	18	468	19	703	21	7	
3	Schulz, Kristian		2001	7,50	10,90	12,20	12,20		12,20	12,20	1,89	1,95	1,90	1,95		1,95	1,95	372	2	608	4	981	1	1	
4	Winkemann, Tobias		2001	8,00	8,90	11,40	11,40		11,40	11,40	1,96	1,95	2,00	2,00		2,00	2,00	325	8	640	2	965	2	2	
5	Prein, Max		2002	12,40	7,90	10,10	12,40		12,40	12,40	1,70	1,61	1,78	1,78		1,78	1,78	384	1	507	16	891	9	4	
6	Reuter, Ben Luca		2003	8,10	3,00	7,50	8,10	1,00	9,10	9,10	2,06	1,90	1,93	2,06	0,10	2,16	2,16	207	22	747	1	954	3	1	
7																									
8																									
9																									
10																									
	GESAMT (Alle) / (6)	(T/J)	65,6				61,80		62,80	62,80				11,02		11,12	11,12								
	SCHNITT (Alle) / (6)	(T/J)	10,9				10,30		10,47	10,47				1,84		1,85	1,85								

02 Buschhütten (J)

1	Merlo, Fabian		2007	2,70	1,60	3,80	3,80	4,00	7,80		1,03	1,11	1,14	1,14	0,40	1,54	1,54	152	27	379	23	532	26	4	
2	Neef, Erik		2003	3,70	9,50	6,50	9,50	1,00	10,50	10,50	1,30	1,02	1,07	1,30	0,10	1,40		276	15	314	27	589	23	8	
3	Mühlnickel, Dorien		2006	5,60	2,90	4,00	5,60	4,00	9,60		1,06	0,80	0,86	1,06	0,40	1,46		230	21	341	25	571	25	3	
4	Grinke, Dominik		2001	9,50	9,70	5,00	9,70		9,70	9,70	1,88	1,84	1,90	1,90		1,90	1,90	235	20	578	7	813	13	5	
5	Bohn, Johannes		2006	5,50	6,30	7,30	7,30	4,00	11,30	11,30	1,37	1,39	1,20	1,39	0,40	1,79	1,79	319	11	513	15	832	11	1	
6	Weller, Sascha		2007	6,30	7,60	5,00	7,60	4,00	11,60	11,60	1,05	1,00	1,00	1,05	0,40	1,45		336	6	336	26	673	22	2	
7	Steger, Fynn		2003	8,80	5,80	6,50	8,80	1,00	9,80	9,80	1,76	1,72	1,70	1,76	0,10	1,86	1,86	240	17	554	8	794	14	5	
8	Kayali, Cem		2002	10,40	3,30	7,30	10,40		10,40	10,40	1,98	1,80	1,78	1,98		1,98	1,98	270	16	627	3	898	8	3	
9	Joseph, Miguel		2001	9,10	7,70	2,10	9,10		9,10		1,80	1,77	1,69	1,80		1,80	1,80	207	23	518	14	725	19	6	
10																									
	GESAMT (Alle) / (6)	(T/J)	80,3				71,80		89,80	63,30				13,38		15,18	10,87								
	SCHNITT (Alle) / (6)	(T/J)	8,9				7,98		9,98	10,55				1,49		1,69	1,81								

Jungscharsportnacht und -nachmittag KV 2015

2

Zweikampf-Auswertung

Nr	Teilnehmer	Geb.	Jhg.- Stufe	--- Indiacaweitschlag ---						----- Standweitsprung -----						----- Zweikampfpunkte -----					
				1.	2.	3.	Max. o. Bonus	Bonus	Max. m. Bonus	Max. m. Bonus	1.	2.	3.	Max. o. Bonus	Bonus	Max. m. Bonus	Max. m. Bonus	Punkte	Platz	Punkte	Platz

03 Fellinghausen (J)

1	Sohler, Kai		2005	5,50	6,40	8,40	8,40	3,00	11,40	11,40	1,40	1,44	1,51	1,51	0,30	1,81	1,81	325	10	524	12	849	10	3	
2	Sohler, Jan		2003	7,50	2,80	6,90	7,50	1,00	8,50	8,50	1,60	1,73	1,65	1,73	0,10	1,83	1,83	181	24	536	11	716	20	7	
3	Stadermann, Nico		2003	9,30	10,40	8,40	10,40	1,00	11,40	11,40	1,40	1,60	1,45	1,60	0,10	1,70	1,70	325	9	462	20	787	16	6	
4	Lemle, Justus		2003	8,80	3,90	11,10	11,10	1,00	12,10	12,10	1,67	1,70	1,75	1,75	0,10	1,85	1,85	366	3	548	9	914	5	2	
5	Rabenau, Anton		2005	7,70	8,20	8,20	8,20	3,00	11,20	11,20	1,60	1,60	1,65	1,65	0,30	1,95	1,95	314	12	608	5	922	4	1	
6									8,50	8,50						1,70	1,70								
7																									
8																									
9																									
10																									
	GESAMT (Alle) / (6)	(T/J)	44,8				45,60		63,10	63,10				8,24		10,84	10,84								
	SCHNITT (Alle) / (6)	(T/J)	9,0				9,12		12,62	10,52				1,65		2,17	1,81								

04 Müsen (J)

1	Rapp, Axel		2004	6,90	8,50	5,20	8,50	2,00	10,50	10,50	1,38	1,40	1,60	1,60	0,20	1,80	1,80	276	14	518	13	794	15	1	
2	Rapp, Lars		2004	8,60	8,00	3,00	8,60	2,00	10,60	10,60	1,50	1,50	1,49	1,50	0,20	1,70	1,70	281	13	462	21	743	17	2	
3	Rapp, Sebastian		2003	9,10	10,80	10,40	10,80	1,00	11,80	11,80	1,60	1,62	1,49	1,62	0,10	1,72	1,72	348	5	473	18	821	12	4	
4	Janecek, Lasse		2003	10,90	11,10	11,10	11,10	1,00	12,10	12,10	1,70	1,75	1,65	1,75	0,10	1,85	1,85	366	4	548	10	914	7	3	
5	Janecek, Lorenz		2005	2,00	5,00	2,00	5,00	3,00	8,00		1,33	1,30	1,30	1,33	0,30	1,63		160	26	425	22	585	24	5	
6	Lau, Marco		2005	8,60	7,80	6,10	8,60	3,00	11,60	11,60	1,50	1,53	1,60	1,60	0,30	1,90	1,90	336	7	578	6	914	6	2	
7	Hein, Maddox		2005	1,00	5,00	6,70	6,70	3,00	9,70	9,70	1,40	1,46	1,40	1,46	0,30	1,76	1,76	235	19	496	17	731	18	4	
8																									
9																									
10																									
	GESAMT (Alle) / (6)	(T/J)	61,8				59,30		74,30	66,30				10,86		12,36	10,73								
	SCHNITT (Alle) / (6)	(T/J)	8,8				8,47		10,61	11,05				1,55		1,77	1,79								

Jungscharsportnacht und -nachmittag KV 2015

3

Zweikampf-Auswertung

Nr	Teilnehmer	Geb.	Jhg.- Stufe	--- Indiacaweitschlag ---						----- Standweitsprung -----						----- Zweikampfpunkte -----						Med.			
				1.	2.	3.	Max. o. Bonus	Max. m. Bonus	Max. m. Bonus	1.	2.	3.	Max. o. Bonus	Max. m. Bonus	Max. m. Bonus	Punkte	Platz	Punkte	Platz	Ges.- Punkte	Ges.- Platz		Jhg.- Platz		
01	Anzhausen (M)																								
1	Seip, Louisa		2004	4,82	7,79	6,53	7,79	2,00	9,79	9,79	1,54	1,42	1,48	1,54	0,20	1,74	1,74	240	9	150	7	389	9	2	
2	Noog, Hannah		2005	5,25	5,55	4,42	5,55	3,00	8,55	8,55	1,27	1,39	1,26	1,39	0,30	1,69	1,69	183	19	141	9	324	17	2	
3	Holzappel, Marie--Jeanne		2003	6,50	3,63	4,93	6,50	1,00	7,50	7,50	1,47	1,17	1,41	1,47	0,10	1,57	1,57	141	26	122	16	262	22	3	
4	Schulte--Nienh., Juliane		2002	4,70	6,00	6,69	6,69		6,69	6,69	0,86	0,93	0,94	0,94		0,94	0,94	112	27	44	27	156	27	12	
5	Tröller, Anna		2006	3,63	5,50	6,12	6,12	4,00	10,12	10,12	1,60	1,58	1,58	1,60	0,40	2,00	2,00	256	7	198	1	454	4	1	
6	Müller, Leonie		2004	5,05	6,70	7,77	7,77	2,00	9,77	9,77	1,40	1,50	1,35	1,50	0,20	1,70	1,70	239	10	143	8	381	10	3	
7																									
8																									
9																									
10																									
	GESAMT (Alle) / (6) (T/J)		53,0				40,42		52,42	52,42				8,44		9,64	9,64								
	SCHNITT (Alle) / (6) (T/J)		8,8				6,74		8,74	8,74				1,41		1,61	1,61								

02 Bürbach-Giersberg * (M)

1	Prinz, Victoria		2001	8,60	8,49	8,83	8,83		8,83	8,83	0,99	1,16	1,09	1,16		1,16		195	18	66	26	261	23	10	
2	Farklas, Rabea		2001	9,00	9,65	9,70	9,70		9,70	9,70	1,47	1,48	1,48	1,48		1,48	1,48	235	11	108	20	343	14	6	
3	Göbel, Lena		2004	6,23	4,60	6,03	6,23	2,00	8,23	8,23	1,35	1,38	1,35	1,38	0,20	1,58	1,58	169	20	123	15	293	20	5	
4	Weber, Smilla		2001	10,60	10,90	10,00	10,90		10,90	10,90	1,50	1,42	1,40	1,50		1,50	1,50	297	5	111	18	408	6	3	
5	Rotermund, Hanna		2005	8,45	9,03	3,30	9,03	3,00	12,03	12,03	0,87	1,07	0,87	1,07	0,30	1,37	1,37	362	1	93	24	454	5	1	
6	Schäfer, Carolina		2004	7,50	7,79	7,85	7,85	2,00	9,85	9,85	1,37	1,41	1,42	1,42	0,20	1,62	1,62	243	8	130	12	372	12	4	
7	Cramer, Lara		2004	5,25	5,60	2,69	5,60	2,00	7,60		1,19	1,22	1,15	1,22	0,20	1,42	1,42	144	25	100	21	244	25	7	
8																									
9																									
10																									
	GESAMT (Alle) / (6) (T/J)		67,8				58,14		67,14	59,54				9,23		10,13	8,97								
	SCHNITT (Alle) / (6) (T/J)		9,7				8,31		9,59	9,92				1,32		1,45	1,50								





Jungscharsportnacht und -nachmittag KV 2015

4



Zweikampf-Auswertung

Nr	Teilnehmer	Geb.	Jhg.- Stufe	--- Indiacaweitschlag ---						----- Standweitsprung -----						----- Zweikampfpunkte -----					
				1.	2.	3.	Max. o. Bonus	Max. m. Bonus	Max. m. Bonus	1.	2.	3.	Max. o. Bonus	Max. m. Bonus	Max. m. Bonus	Punkte	Platz	Punkte	Platz	Ges.- Punkte	Ges.- Platz

03 Eisern (M)

1	Kretzer, Mara		2003	6,66	6,96	8,15	8,15	1,00	9,15	9,15	1,59	1,72	1,65	1,72	0,10	1,82	1,82	209	15	164	3	373	11	1	
2	Hartmann, Stina		2002	9,23	7,75	7,67	9,23		9,23	9,23	1,61	1,50	1,61	1,61		1,61	1,61	213	13	128	13	341	15	7	
3	Schöler, Lena		2002	6,17	6,65	8,15	8,15		8,15		1,38	1,19	1,37	1,38		1,38		166	21	94	23	260	24	11	
4	Plate, Emelie		2003	7,54	8,10	6,65	8,10	1,00	9,10	9,10	1,25	1,28	1,50	1,50	0,10	1,60	1,60	207	16	126	14	333	16	2	
5	Hebel, Lea Sophie		2001	4,62	9,30	11,45	11,45		11,45	11,45	1,77	1,67	1,80	1,80		1,80	1,80	328	3	160	5	488	2	2	
6	Macaluso, Tabea		2002	7,42	8,80	9,20	9,20		9,20	9,20	1,68	1,58	1,66	1,68		1,68	1,68	212	14	139	10	351	13	5	
7	Oerter, Svea		2002	11,50	11,52	10,70	11,52		11,52	11,52	1,97	1,86	1,79	1,97		1,97	1,97	332	2	192	2	523	1	1	
8																									
9																									
10																									
	GESAMT (Alle) / (6)	(T/J)	75,1				65,80		67,80	59,65				11,66		11,86	10,48								
	SCHNITT (Alle) / (6)	(T/J)	10,7				9,40		9,69	9,94				1,67		1,69	1,75								

04 Kreuztal (M)

1	Calzone, Celina		2002	6,42	8,05	7,97	8,05		8,05	8,05	1,67	1,50	1,49	1,67		1,67	1,67	162	22	138	11	300	18	8	
2	Wendt, Lisa-Marie		2001	9,60	9,05	9,02	9,60		9,60	9,60	1,78	1,74	1,80	1,80		1,80	1,80	230	12	160	4	390	8	4	
3	Stücher, Paula		2004	7,43	9,02	7,75	9,02	2,00	11,02	11,02	1,24	1,50	1,59	1,59	0,20	1,79	1,79	304	4	158	6	462	3	1	
4	Bednarz, Jana		2001	6,60	7,49	8,93	8,93		8,93	8,93	1,32	1,40	1,33	1,40		1,40	1,40	199	17	97	22	296	19	9	
5	Gomer, Melanie		2004	5,01	2,90	5,90	5,90	2,00	7,90	7,90	1,24	1,35	1,34	1,35	0,20	1,55	1,55	156	23	119	17	275	21	6	
6	Gomer, Karina		2006	4,82	5,65	6,75	6,75	4,00	10,75	10,75	1,03	0,95	1,09	1,09	0,40	1,49	1,49	289	6	110	19	399	7	2	
7	Catania, Laura Vincenza		2003	5,05	6,07	6,75	6,75	1,00	7,75		0,99	1,14	1,21	1,21	0,10	1,31		150	24	85	25	235	26	4	
8																									
9																									
10																									
	GESAMT (Alle) / (6)	(T/J)	68,6				55,00		64,00	56,25				10,11		11,01	9,70								
	SCHNITT (Alle) / (6)	(T/J)	9,8				7,86		9,14	9,37				1,44		1,57	1,62								