



STOFFPLAN NATURBEOBACHTUNG

AG	Inhalt	Ziel
I	<ul style="list-style-type: none">• kurze Einführung ins Thema• Pflanzen• Tiere• Wetter evtl. kombinieren mit : <ul style="list-style-type: none">• Schätzen und Messen• 1. Hilfe (Trage bauen o. ä.)• sportlichen Übungen (Trimpfad o. ä.)	
II	<ul style="list-style-type: none">• kurze Einführung ins Thema• Pflanzen• Tiere• Wetter evtl. kombinieren mit : <ul style="list-style-type: none">• Schätzen und Messen• 1. Hilfe (Trage bauen o. ä.)• sportlichen Übungen (Trimpfad o. ä.)	
III		
IV		

Handzettel : Unterricht / Vorführung / Praktische Übung	NA	I / P
Methode : Referat / Lehrgespräch / Wettbewerb		

Ausbilder / Assistent	Ausbildungsziel
Dozent	Wahrnehmung der Schönheiten der Schöpfung - mit offenen Augen durch die Natur gehen!
Ausbildungsunterlagen	Ort
Hauptlingsbuch	Gelände

Zeitbedarf	Ablauf	Inhalt in Stichworten
120 Minuten		<ul style="list-style-type: none"> ▶ kurze Einführung ins Thema »Naturbeobachtung« ▶ Pflanzen (Flora) <ul style="list-style-type: none"> ▷ Bäume / Sträucher <ul style="list-style-type: none"> ○ Blätter ○ Früchte ○ Rinde / Borke ▷ Früchte ▶ Tiere (Fauna) <ul style="list-style-type: none"> ▷ beobachten ▷ Behausungen ▷ Spuren <ul style="list-style-type: none"> ○ Trittspuren (im Erdboden, im Schnee) ○ Losungen ○ Fraßspuren ○ Fellreste / Federn ▷ Stimmen ▶ Wetter



Ausbildungshilfen	Wichtige Punkte !
	<p>Wir kombinieren die Naturbeobachtung evtl. mit</p> <ul style="list-style-type: none"> • Schätzen + Messen • 1. Hilfe (Trage bauen, o. ä.) • sportlichen Übungen (Trimpfad o. ä.)



Vorbereitung :
Wann, wer, wie, wo ?

Auswertung : Was mache ich das nächste Mal besser ?

Handzettel : Unterricht / Vorführung / Praktische Übung	NA	II / P
Methode : Referat / Lehrgespräch / Wettbewerb		

Ausbilder / Assistent	Ausbildungsziel
Dozent	Wahrnehmung der Schönheiten der Schöpfung - mit offenen Augen durch die Natur gehen!
Ausbildungsunterlagen	Ort
Hauptlingsbuch	Gelände

Zeitbedarf	Ablauf	Inhalt in Stichworten
		<ul style="list-style-type: none"> ▶ kurze Einführung ins Thema »Naturbeobachtung« ▶ Pflanzen (Flora) <ul style="list-style-type: none"> ▷ Bäume / Sträucher <ul style="list-style-type: none"> ○ Blätter ○ Früchte ○ Rinde / Borke ▷ Früchte ▶ Tiere (Fauna) <ul style="list-style-type: none"> ▷ beobachten ▷ Behausungen ▷ Spuren <ul style="list-style-type: none"> ○ Trittspuren (im Erdboden, im Schnee) ○ Losungen ○ Fraßspuren ○ Fellreste / Federn ▷ Stimmen ▶ Wetter



Ausbildungshilfen	Wichtige Punkte !
	<p>Wir kombinieren die Naturbeobachtung evtl. mit</p> <ul style="list-style-type: none"> • Schätzen + Messen • 1. Hilfe (Trage bauen, o. ä.) • sportlichen Übungen (Trimpfad o. ä.)

Vorbereitung :
Wann, wer, wie, wo ?

Auswertung : Was mache ich das nächste Mal besser ?