

## Tipps für das Bibellesen



### 1. Ich bete:

„Lieber Vater im Himmel, hilf mir bitte, dass ich verstehe, was du mir heute in der Bibel sagen möchtest. Amen.“



### 2. Ich lese in der Bibel.

Es gibt Bibellese-Zeitschriften oder Kalender, die für jeden Tag eine Bibelstelle vorschlagen.

Auch in manchen Bibelausgaben gibt es Lesepläne für jeden Tag im Jahr. Wer mag, kann sich eine solche Bibellesehilfe besorgen.



**3. Ich denke** über den Bibeltext nach. Folgende Fragen können dabei helfen:

- \* Was erfahre ich über Gott, Jesus oder den Heiligen Geist? Und was hat Gott getan? Wie hat er geholfen?
- \* Welches gute oder schlechte Beispiel von Menschen entdecke ich und was kann ich davon lernen?
- \* Welche Aufforderung bzw. Warnung oder welches Versprechen finde ich im Text?
- \* Was bekomme ich von Gott geschenkt? Was ist gut für mein Leben? Und was macht mich frei?

**4. Ich suche** heraus, was ich am wichtigsten finde oder was mir am besten gefällt. Wer gerne schreibt, kann sich diese Gedanken in ein besonderes Heft notieren.



**5. Ich bete** zum Abschluss noch einmal. Damit antworte ich Gott auf das, was er mir in der Bibel gesagt hat.

Manchmal danke ich ihm für etwas. Oder ich bitte ihn mir zu helfen, wenn ich nicht klar komme.

## Tipps für das Bibellesen



### 1. Ich bete:

„Lieber Vater im Himmel, hilf mir bitte, dass ich verstehe, was du mir heute in der Bibel sagen möchtest. Amen.“



### 2. Ich lese in der Bibel.

Es gibt Bibellese-Zeitschriften oder Kalender, die für jeden Tag eine Bibelstelle vorschlagen.

Auch in manchen Bibelausgaben gibt es Lesepläne für jeden Tag im Jahr. Wer mag, kann sich eine solche Bibellesehilfe besorgen.



**3. Ich denke** über den Bibeltext nach. Folgende Fragen können dabei helfen:

- \* Was erfahre ich über Gott, Jesus oder den Heiligen Geist? Und was hat Gott getan? Wie hat er geholfen?
- \* Welches gute oder schlechte Beispiel von Menschen entdecke ich und was kann ich davon lernen?
- \* Welche Aufforderung bzw. Warnung oder welches Versprechen finde ich im Text?
- \* Was bekomme ich von Gott geschenkt? Was ist gut für mein Leben? Und was macht mich frei?

**4. Ich suche** heraus, was ich am wichtigsten finde oder was mir am besten gefällt. Wer gerne schreibt, kann sich diese Gedanken in ein besonderes Heft notieren.



**5. Ich bete** zum Abschluss noch einmal. Damit antworte ich Gott auf das, was er mir in der Bibel gesagt hat.

Manchmal danke ich ihm für etwas. Oder ich bitte ihn mir zu helfen, wenn ich nicht klar komme.

## Tipps für das Bibellesen



### 1. Ich bete:

„Lieber Vater im Himmel, hilf mir bitte, dass ich verstehe, was du mir heute in der Bibel sagen möchtest. Amen.“



### 2. Ich lese in der Bibel.

Es gibt Bibellese-Zeitschriften oder Kalender, die für jeden Tag eine Bibelstelle vorschlagen.

Auch in manchen Bibelausgaben gibt es Lesepläne für jeden Tag im Jahr. Wer mag, kann sich eine solche Bibellesehilfe besorgen.



**3. Ich denke** über den Bibeltext nach. Folgende Fragen können dabei helfen:

- \* Was erfahre ich über Gott, Jesus oder den Heiligen Geist? Und was hat Gott getan? Wie hat er geholfen?
- \* Welches gute oder schlechte Beispiel von Menschen entdecke ich und was kann ich davon lernen?
- \* Welche Aufforderung bzw. Warnung oder welches Versprechen finde ich im Text?
- \* Was bekomme ich von Gott geschenkt? Was ist gut für mein Leben? Und was macht mich frei?

**4. Ich suche** heraus, was ich am wichtigsten finde oder was mir am besten gefällt. Wer gerne schreibt, kann sich diese Gedanken in ein besonderes Heft notieren.



**5. Ich bete** zum Abschluss noch einmal. Damit antworte ich Gott auf das, was er mir in der Bibel gesagt hat.

Manchmal danke ich ihm für etwas. Oder ich bitte ihn mir zu helfen, wenn ich nicht klar komme.

## Tipps für das Bibellesen



### 1. Ich bete:

„Lieber Vater im Himmel, hilf mir bitte, dass ich verstehe, was du mir heute in der Bibel sagen möchtest. Amen.“



### 2. Ich lese in der Bibel.

Es gibt Bibellese-Zeitschriften oder Kalender, die für jeden Tag eine Bibelstelle vorschlagen.

Auch in manchen Bibelausgaben gibt es Lesepläne für jeden Tag im Jahr. Wer mag, kann sich eine solche Bibellesehilfe besorgen.



**3. Ich denke** über den Bibeltext nach. Folgende Fragen können dabei helfen:

- \* Was erfahre ich über Gott, Jesus oder den Heiligen Geist? Und was hat Gott getan? Wie hat er geholfen?
- \* Welches gute oder schlechte Beispiel von Menschen entdecke ich und was kann ich davon lernen?
- \* Welche Aufforderung bzw. Warnung oder welches Versprechen finde ich im Text?
- \* Was bekomme ich von Gott geschenkt? Was ist gut für mein Leben? Und was macht mich frei?

**4. Ich suche** heraus, was ich am wichtigsten finde oder was mir am besten gefällt. Wer gerne schreibt, kann sich diese Gedanken in ein besonderes Heft notieren.








**5. Ich bete** zum Abschluss noch einmal. Damit antworte ich Gott auf das, was er mir in der Bibel gesagt hat.

Manchmal danke ich ihm für etwas. Oder ich bitte ihn mir zu helfen, wenn ich nicht klar komme.

## W-Fragen

- **Wer** hat gehandelt?
- **Wo** hat das Ereignis stattgefunden?
- **Was** ist passiert?
- **Wann** hat das Ereignis stattgefunden?
- **Wie** ist es geschehen?
- **Warum** ist es geschehen?

## Bunte Bibel

-  **gelb** – Was Gott tut
-  **rot** – Gutes Beispiel
-  **blau** – Eine Verheißung
-  **grün** – Eine Aufforderung
-  **grau** – Schlechtes Beispiel

## Schwedische Methode

- ! Aufforderung
- ? Frage – (Das verstehe ich nicht)
- Das will ich mir merken
- : Korrektur für mich
- i Mir ist ein Licht aufgegangen
- > Hinweise für den Alltag

## Überschriften sammeln

Formuliere eine  
**Schlagzeile für eine Tageszeitung!**  
(Was ist deiner Meinung nach die  
Hauptaussage des Textes (warum)?)

## Fünf-Finger-Methode

### Daumen

Was gefällt dir am Text

### Zeigefinger

Worauf macht dich dieser Text  
aufmerksam?

### Mittelfinger

Wo trifft dich dieser Text?

### Ringfinger

Wo steckt in diesem Text eine Zusage /  
ein Versprechen Gottes?






### Kleiner Finger

Was willst du weitersagen?

## W-Fragen

- **Wer** hat gehandelt?
- **Wo** hat das Ereignis stattgefunden?
- **Was** ist passiert?
- **Wann** hat das Ereignis stattgefunden?
- **Wie** ist es geschehen?
- **Warum** ist es geschehen?

## Bunte Bibel

-  **gelb** – Was Gott tut
-  **rot** – Gutes Beispiel
-  **blau** – Eine Verheißung
-  **grün** – Eine Aufforderung
-  **grau** – Schlechtes Beispiel

## Schwedische Methode

- ! Aufforderung
- ? Frage – (Das verstehe ich nicht)
- Das will ich mir merken
- : Korrektur für mich
- i Mir ist ein Licht aufgegangen
- > Hinweise für den Alltag

## Überschriften sammeln

Formuliere eine  
**Schlagzeile für eine Tageszeitung!**  
(Was ist deiner Meinung nach die  
Hauptaussage des Textes (warum)?)

## Fünf-Finger-Methode

### Daumen

Was gefällt dir am Text

### Zeigefinger

Worauf macht dich dieser Text  
aufmerksam?

### Mittelfinger

Wo trifft dich dieser Text?

### Ringfinger

Wo steckt in diesem Text eine Zusage /  
ein Versprechen Gottes?






### Kleiner Finger

Was willst du weitersagen?

## W-Fragen

- **Wer** hat gehandelt?
- **Wo** hat das Ereignis stattgefunden?
- **Was** ist passiert?
- **Wann** hat das Ereignis stattgefunden?
- **Wie** ist es geschehen?
- **Warum** ist es geschehen?

## Bunte Bibel

-  **gelb** – Was Gott tut
-  **rot** – Gutes Beispiel
-  **blau** – Eine Verheißung
-  **grün** – Eine Aufforderung
-  **grau** – Schlechtes Beispiel

## Schwedische Methode

- ! Aufforderung
- ? Frage – (Das verstehe ich nicht)
- Das will ich mir merken
- : Korrektur für mich
- i Mir ist ein Licht aufgegangen
- > Hinweise für den Alltag

## Überschriften sammeln

Formuliere eine  
**Schlagzeile für eine Tageszeitung!**  
(Was ist deiner Meinung nach die  
Hauptaussage des Textes (warum)?)

## Fünf-Finger-Methode

### Daumen

Was gefällt dir am Text

### Zeigefinger

Worauf macht dich dieser Text  
aufmerksam?

### Mittelfinger

Wo trifft dich dieser Text?

### Ringfinger

Wo steckt in diesem Text eine Zusage /  
ein Versprechen Gottes?





### Kleiner Finger

Was willst du weitersagen?

## W-Fragen

- **Wer** hat gehandelt?
- **Wo** hat das Ereignis stattgefunden?
- **Was** ist passiert?
- **Wann** hat das Ereignis stattgefunden?
- **Wie** ist es geschehen?
- **Warum** ist es geschehen?

## Bunte Bibel

-  **gelb** – Was Gott tut
-  **rot** – Gutes Beispiel
-  **blau** – Eine Verheißung
-  **grün** – Eine Aufforderung
-  **grau** – Schlechtes Beispiel

## Schwedische Methode

- ! Aufforderung
- ? Frage – (Das verstehe ich nicht)
- Das will ich mir merken
- : Korrektur für mich
- i Mir ist ein Licht aufgegangen
- > Hinweise für den Alltag

## Überschriften sammeln

Formuliere eine  
**Schlagzeile für eine Tageszeitung!**  
(Was ist deiner Meinung nach die  
Hauptaussage des Textes (warum)?)

## Fünf-Finger-Methode

### Daumen

Was gefällt dir am Text

### Zeigefinger

Worauf macht dich dieser Text  
aufmerksam?

### Mittelfinger

Wo trifft dich dieser Text?

### Ringfinger

Wo steckt in diesem Text eine Zusage /  
ein Versprechen Gottes?

### Kleiner Finger

Was willst du weitersagen?